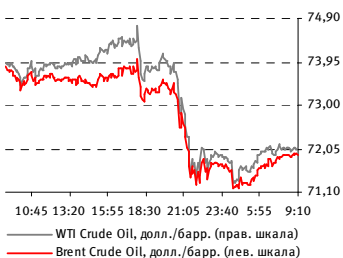


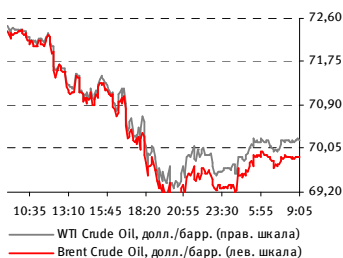
ВНЕШНИЕ РЫНКИ И ПРОГНОЗ НА ОТКРЫТИЕ

ТОВАРНЫЕ РЫНКИ: НЕФТЬ



Цены на нефть с утра корректируются вверх (+0,5 %) после вчерашнего обвала. Также небольшим фактором поддержки цен может выступать и угроза урагана, надвигающегося на Мексику

СРОЧНЫЙ РЫНОК: ФЬЮЧЕРСЫ



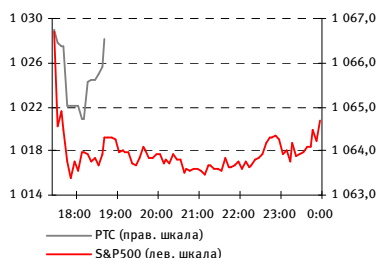
Фьючерсы на американские индексы также подрастают (в пределах 0,5 %)

ОСНОВНЫЕ ИНДИКАТОРЫ, ЗАКРЫТИЕ

	Закр.	Изм., %
РОССИЯ		
ММВБ	1 091,98	-1,74
РТС	1 066,53	-2,10
США		
S&P 500	1 020,62	-0,81
DJIA	9 496,28	-0,50
NASDAQ Comp.	2 009,06	-0,97
ЕВРОПА		
FTSE 100	4 908,90	0,81
DAX	5 464,61	-0,96
CAC 40	3 653,54	-1,07
Азия		
Nikkei 225	10 522,70	0,29
SSE Comp.*	2 679,839	0,45
KOSPI	1 611,72	1,25
Hang Seng *	19 840,27	0,59
КАПИТАЛИЗАЦИЯ		
MSCI Emerging Markets	839,46	-1,41
MSCI BRIC	273,80	-1,80
MSCI Russia	626,14	-2,27
ТОВАРНЫЕ РЫНКИ		
Нефть Brent	69,65	-4,31
Нефть WTI	69,96	-3,82
Золото	957,00	1,22
Серебро	14,91	0,85
Алюминий	1 881,00	-0,97
Медь	6 348,70	1,95
Никель	18 800,00	-1,21
Цинк	1 817,25	0,76
	Знач.	Изм., %
КУРСЫ ЦБ		
EUR/RUR	45,4321	0,29
USD/RUR	31,8397	0,86
	УТМ, %	Изм., б.п.
ДОЛГОВОЙ РЫНОК		
UST 10	3,401	-5,10
Россия 30	7,061	0,00
Россия 30 / UST 10, б.п.	366,04	5,10

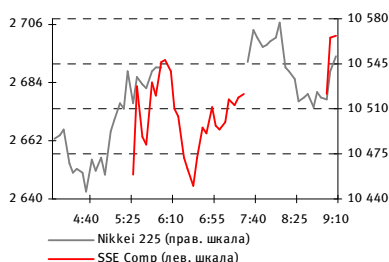
* на 09.00 МСК, аналогично для графиков

СПОТОВЫЙ РЫНОК: США



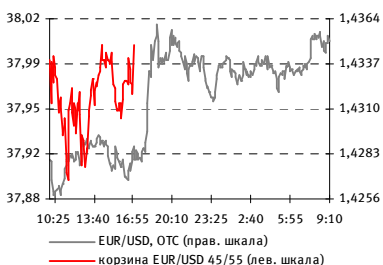
Американский фондовый рынок просел вчера почти на 1% (DJIA -0,5 %, S&P 500 -0,81 %, NASDAQ -0,97 %) на фоне обвала на нефтяном рынке, а также усилившихся опасений перекупленности рынка акций

СПОТОВЫЙ РЫНОК: АЗИЯ



Азиатские инвесторы отыгрывают с утра хорошие статданные по промышленному производству в Китае, а также улучшение внешнего фона: индексы региона прибавляют от 0,5 % до 2,5 %

ДЕНЕЖНЫЙ РЫНОК: КОРЗИНА



По итогам понедельника закрытие по бивалютной корзине на уровне 38,00 руб. (+0,17 руб.). Сегодня достаточно много статистики, которая будет влиять на состояние мировых рынков и в зависимости от этого – на российский рынок акций и, соответственно, определять спрос инвесторов на валютные активы

ВАЖНЕЙШИЕ СОБЫТИЯ СЕГОДНЯ:

СТАТИСТИКА

- Германия: индекс деловой активности в промышл. за август окончат. (11.55 МСК)
- Германия: уровень безработицы за август (11.55 МСК)
- Еврозона: индекс деловой активности в промышл. за август окончат. (12.00 МСК)
- Еврозона: уровень безработицы за июль (13.00 МСК)
- США: индекс деловой активности ISM в произв. сфере за август (18.00 МСК)
- США: незавершенные продажи жилья за июль (18.00 МСК)
- США: расходы на строительство (18.00 МСК)

КОРПОРАТИВНЫЙ СЕКТОР

- ОАО «Роснефть» – публикация финансовых результатов по US GAAP за 2 кв. 2009 г.
- Евраз Групп – публикация финансовых результатов по МСФО за 2 кв. 2009 г.

ПРОГНОЗ НА ОТКРЫТИЕ:

Мы считаем, что сегодня с утра российский рынок вернется к отметке 1 100 пунктов по индексу ММВБ, вокруг которой и продолжится борьба между «быками» и «медведями». **Ожидания по отдельным рынкам – в соответствующих разделах**

ИНФОРМАЦИОННЫЙ ФОН ПРЕДЫДУЩЕГО ДНЯ

- **НОВАТЭК** – компания может выплатить дивиденды за I полугодие в размере 1 руб. на акцию

Новости ИК БФА

Уважаемые клиенты!

С 20 июля 2009 г. вступил в силу новый список ценных бумаг, принимаемых в обеспечение при маржинальной торговле.

Подробная информация – на сайте ИК БФА

ЗАРУБЕЖНЫЕ РЫНКИ: ПРЕДЫДУЩИЙ ДЕНЬ, СОБЫТИЯ ПРЕДСТОЯЩЕЙ СЕССИИ

США

Американский фондовый рынок просел вчера на фоне обвала на нефтяном рынке, а также усилившихся опасениях перекупленности рынка акций (DJIA -0,5 %, S&P500 -0,81 %, NASDAQ -0,97 %). Адекватность оценки рынком текущей экономической ситуации в США уже некоторое время беспокоит инвесторов, которые все чаще начинают отыгрывать ожидания отрицательной коррекции. Но основным фактором падения рынка, на наш взгляд, стало вчера сильнейшее падение на нефтяном рынке: цены на нефть скатились на 4 % и более – ниже 70 долл. за баррель. При этом снижение на сырьевом рынке продолжилось даже после отскока курса евро (до 1,435). На этом фоне в лидерах падения на фондовом рынке стали акции добывающих компаний: металлургических и нефтяных компаний (S&P Metal & Mining -3,33 %, S&P Oil & Gas 1,70 %).

С утра конъюнктура на срочных рынках значительно лучше: цены на нефть корректируются вверх (более +0,5 %), фьючерсы на американские индексы также торгуются в плюсе (в пределах 0,5 %)

Ожидания на сегодня: сегодняшний день будет насыщен статданными из США (индекс деловой активности в непроемственной сфере, незавершенные продажи жилья и расходы на строительство). Негативные настроения на американском рынке пока не очень сильные, но публикация плохих данных может вызвать более серьезные продажи. Но все же нам представляется, что американский рынок еще сопротивляется некоторое время, прежде чем взять курс на снижение

Торговая сессия (время МСК):

NYSE: 17.30 МСК – 00.00 МСК

NASDAQ: 17.30 МСК – 00.00 МСК

Фьючерсы на индексы (CME Group):

00.30 – 01.30, 02.00 – 00.15

(воскр. 02.00 – 00.15)

ВАЖНАЯ СТАТИСТИКА ПРЕДСТОЯЩЕЙ СЕССИИ:

- **18.00 МСК – индекс деловой активности ISM в произв. сфере за август**

Прогноз: 50,5 пункта

Предыдущее (июль): 48,9 пункта

- **18.00 МСК – незавершенные продажи жилья за июль, месяц к месяцу / год к году, %**

Прогноз: +1,5 % / –

Предыдущее (июнь): +3,6 % / +9,2 %

- **18.00 МСК – расходы на строительство за июль, месяц к месяцу, %**

Прогноз: +0,0 %

Предыдущее (июнь): +0,3 %

ВАЖНЫЕ КОРПОРАТИВНЫЕ СОБЫТИЯ:

отсутствие

Европа

Торги в Европе также завершились существенным падением индексов (CAC 40 -1,07 %, DAX -0,96 %). Хорошие данные с рынка жилья Великобритании (цены на жилье в стране в августе выросли впервые за два года – на 0,1 % до 155,8 тыс. фунтов стерлингов) смогли вчера поддержать курс евро (поднимавшегося вчера до 1,435), но не оказали положительного влияния на фондовые рынки региона, следовавшие динамике американских индексов и сырьевых цен

Торговая сессия (время МСК):

ВЕЛИКОБРИТАНИЯ, LSE (FTSE 100):

11.00 – 19.30

ГЕРМАНИЯ, DEUTSCHE BÖRSE (DAX):

11.00 – 19.30

ФРАНЦИЯ, EURONEXT PARIS (CAC 40):

11.00 – 19.30

ВАЖНАЯ СТАТИСТИКА ПРЕДСТОЯЩЕЙ СЕССИИ:

- **11.55 МСК – Германия: уровень безработицы за август, % от экон. активного населения**

Прогноз: 8,4 %

Предыдущее (июль): 8,3 %

- **12.00 МСК – Еврозона: уровень безработицы за июль, % от экон. активного населения**

Прогноз: 9,5 %

Предыдущее (июнь): 9,4 %

ВАЖНЫЕ КОРПОРАТИВНЫЕ СОБЫТИЯ:

отсутствие

Азия

Азиатские инвесторы сегодня с утра полны оптимизма: индексы прибавляют от 0,5 до 2,5 %. Это связано с выходом позитивных данных по промпроизводству в Китае (в августе индекс менеджеров закупок поднялся до 54 пунктов с 53,3 пункта в июле и 53,2 пункта в июне), с утренним улучшением внешней конъюнктуры, а также с тем, что значительная часть негатива была отыг-

Торговая сессия (время МСК):

ЯПОНИЯ, TSE (НИККЕИ 225):

04.00 – 06.00, 07.30 – 10.00

КИТАЙ, SSE (SSE COMP.):

рана в Азии еще на вчерашних торгах

05.30 – 07.30, 09.00 – 11.00
КОРЕЯ, KRX (KOSPI): 03.00 – 09.00
ГОНКОНГ, HKEX (HANG SENG):
 06.00 – 08.30, 10.30 – 12.00
ТАЙВАНЬ, TWSE (TSEC WEIGHTED):
 05.00 – 09.30

ВАЖНАЯ СТАТИСТИКА ПРЕДСТОЯЩЕЙ СЕССИИ:
отсутствие

ВАЖНЫЕ КОРПОРАТИВНЫЕ СОБЫТИЯ:
отсутствие

ФИНАНСОВЫЕ РЫНКИ: РОССИЯ

РЫНОК АКЦИЙ

Последний день лета российский рынок провел на отрицательной территории, следуя за снижением цен на нефть, к концу дня опустившихся ниже 70 долл. за баррель, и падением индексов на мировых биржевых площадках, негативный настрой которым задавало резкое падение индексов в Китае, а скудный график макроэкономической статистики в США не позволял рассчитывать на резкое изменение динамики в течение дня. На фоне слабеющей конъюнктуры сырьевых рынков возглавили снижение акции металлургов (**MICEX M&M -2,38 %**), котировки которых снизились в пределах 3 % а слабее других выглядел потерявший 3,77 % **НЛМК**, и **нефтегазового сектора (MICEX O&G -1,52 %)**, где аутсайдером стали обыкновенные акции Сургутнефтегаза (-3,36 %). Впрочем, распродажи были не слишком агрессивными, а акции некоторых представителей электроэнергетики (**MICEX PWR -0,35 %**) и телекоммуникаций (**MICEX TLC -0,53 %**) продолжили рост: Мосэнергосбыт +10,24 %, ТГК-5 +4,72 %, ТГК-6 +3,74 %, обыкновенные акции Северо-Западного Телекома +4,36 %, префы Сибирьтелекома +3,49 %. По итогам дня индекс ММВБ снизился до 1091,98 пунктов (-1,74 %), индекс РТС составил 1066,53 пунктов (-2,1 %).

Ожидания на сегодня: цены на нефть пока отскочили весьма незначительно. Вчера на их снижение российский рынок отреагировал без паники, но в случае продолжения нисходящей тенденции возможен резкий рост беспокойства инвесторов за устойчивость пытающейся нащупать «дно» российской экономики, который может стать катализатором коррекции на российском рынке. В то же время, вчерашний негативный настрой на азиатских биржах сегодня с утра развития не получил, подрастают и фьючерсы на американские индексы. Поэтому мы считаем, что сегодня с утра российский рынок вернется к отметке 1 100 пунктов по индексу ММВБ, вокруг которой и продолжится борьба между «быками» и «медведями»

ДЕНЕЖНЫЙ РЫНОК

Ликвидность, ставки рынка

На сегодня остатки на корр. счетах и депозиты в Банке России 868,8 млрд. руб. (+7,76 % к понедельнику).

Приток: вторник 1 сентября – состоится **аукцион по размещению временно свободных средств федерального бюджета** на срок 3 месяца (предложение – 120 млрд. руб., минимальная ставка – 10,25 %).

На вчерашнем 5-недельном беззалоговом аукционе (предложение – 100 млрд. руб., минимальная ставка – 11,25 %) банки привлекли 71,395 млрд. руб., ставка отсечения составила 11,26 %, средневзвешенная – 11,30 %.

Также ЦБ проведет ломбардные аукционы на сроки 4 недели, 3, 6 и 12 месяцев.

Отток: сегодня существенные факторы оттока отсутствуют.

Ситуация по ставкам: разнонаправленное движение.

По итогам понедельника однодневный MIACR снизился до 6,26 % (-0,38 %). Недельный MIACR продемонстрировал растущее движение, составив 7,22 % (+0,54 %)

Ожидания на сегодня: достаточно низкая ставка по бюджетному аукциону обусловит интерес со стороны кредитных организаций, в то же время предъявление соразмерного спроса на предложенный объем представляется менее вероятным. При этом не следует забывать о завтрашнем возврате бюджетных средств (60 млрд. руб.) и беззалоговых кредитов (150 млрд. руб. – скорее, имело место частичное досрочное погашение), что может обусловить достижение по овернайту более высокого в сравнении со вчерашним закрытием уровня

Торговая сессия (время МСК):

ММВБ: 10.30 – 18.45

РТС (КЛАССИЧЕСКИЙ И БИРЖЕВОЙ РЫНКИ):
10.30 – 18.00

РТС (ФЬЮЧЕРСЫ И ОПЦИОНЫ):
10.30 – 17.45 – основная сессия
18.00 – 23.50 – вечерняя сессия

ВАЖНАЯ СТАТИСТИКА ПРЕДСТОЯЩЕЙ СЕССИИ:
отсутствие

ВАЖНЫЕ КОРПОРАТИВНЫЕ СОБЫТИЯ:

- **Роснефть** – публикация финансовых результатов по US GAAP за 2 кв. 2009 г.
- **Евраз Груп** – публикация финансовых результатов по МСФО за 2 кв. 2009 г.

ЭКОНОМИЧЕСКИЙ КАЛЕНДАРЬ: ТЕКУЩАЯ НЕДЕЛЯ

ВРЕМЯ, МСК	РЕГИОН	СОБЫТИЕ	ЗА ПЕРИОД	ЕДИНИЦА ИЗМЕРЕНИЯ, БАЗА ДЛЯ СРАВНЕНИЯ	ФАКТ	ПРОГНОЗ*	ПРЕДЫДУЩЕЕ (ЗА ПЕРИОД)	ПЕРЕСМОТР
------------	--------	---------	-----------	---------------------------------------	------	----------	------------------------	-----------

ВРЕМЯ, МСК	РЕГИОН	СОБЫТИЕ	ЗА ПЕРИОД	ЕДИНИЦА ИЗМЕРЕНИЯ, БАЗА ДЛЯ СРАВНЕНИЯ	ФАКТ	ПРОГНОЗ*	ПРЕДЫДУЩЕЕ (ЗА ПЕРИОД)	ПЕРЕСМОТР
31 АВГУСТА (ПОНЕДЕЛЬНИК)								
13:00	Еврозона	Оценка индекса потребительских цен (Euro-Zone Consumer Price Index Estimate, YoY)	август	прирост к соотв. месяцу пред. года, %	-0,2	-0,3	-0,6 (июль)	-0,7
1 СЕНТЯБРЯ (ВТОРНИК)								
8:30	Австралия	Решение Банка Австралии по процентной ставке (Reserve Bank of Australia Interest Rate Decision)	-	процентные пункты, %		3,00	3,00 (текущий уровень)	
10:00	Германия	Розничные продажи (German Retail Sales, MoM)	июль	прирост к пред. месяцу, %		0,6	-1,8 (июнь)	
10:00	Германия	Розничные продажи (German Retail Sales, YoY)	июль	прирост к соотв. месяцу пред. года, %		-1,4	-1,6 (июнь)	
11:55	Германия	Индекс деловой активности в промышленности окончат. (German Purchasing Manager Index Manufacturing, F)	август	пункты		49,0	49,0 (предварит.)	
11:55	Германия	Уровень безработицы (German Unemployment Rate)	август	доля от общей численности экономически активного населения, %		8,4	8,3 (июль)	
12:00	Еврозона	Индекс деловой активности в промышленности окончат. (Euro-Zone Purchasing Manager Index Manufacturing, F)	август	пункты		47,9	47,9 (предварит.)	
12:30	Великобр.	Индекс деловой активности в промышленности (Purchasing Manager Index Manufacturing)	август	пункты		51,5	50,8 (июль)	
13:00	Еврозона	Уровень безработицы (Euro-Zone Unemployment Rate)	июль	доля от общей численности экономически активного населения, %		9,5	9,4 (июнь)	
18:00	США	Индекс деловой активности ISM в производственной сфере (ISM Manufacturing)	август	пункты		50,5	48,9 (июль)	
18:00	США	Незавершенные продажи жилья (Pending Home Sales, MoM)	июль	прирост к пред. месяцу, %		1,5	3,6 (июнь)	
18:00	США	Незавершенные продажи жилья (Pending Home Sales, YoY)	июль	прирост к соотв. месяцу пред. года, %		-	9,2 (июнь)	
18:00	США	Расходы на строительство (Constriction Spending, MoM)	июль	прирост к пред. месяцу, %		0,0	0,3 (июнь)	
2 СЕНТЯБРЯ (СРЕДА)								
13:00	Еврозона	ВВП пересмотр. (Euro-Zone Gross Domestic Product, QoQ, P)	2 квартал	прирост к пред. кварталу, %		-0,1	-0,1 (предварит.)	
13:00	Еврозона	ВВП пересмотр. (Euro-Zone Gross Domestic Product, YoY, P)	2 квартал	прирост к соотв. кварталу пред. года, %		-4,7	-4,6 (предварит.)	
13:00	Еврозона	Индекс цен производителей (Euro-Zone Producer Price Index, MoM)	июль	прирост к пред. месяцу, %		-0,8	0,3 (июнь)	
13:00	Еврозона	Индекс цен производителей (Euro-Zone Producer Price Index, YoY)	июль	прирост к соотв. месяцу пред. года, %		-8,5	-6,6 (июнь)	
18:00	США	Заказы промышленных предприятий (Factory Orders, MoM)	июль	прирост к пред. месяцу, %		1,8	0,4 (июнь)	
18:30	США	Запасы нефти: абсолютное значение (EIA Crude Oil Stocks)	Неделя до 28 августа	млн. барр.		-	343,760 (неделя до 21 августа)	
18:30	США	Запасы нефти: изменение за неделю (EIA Crude Oil Stocks, WoW)	Неделя до 28 августа	млн. барр.		-	0,128 (неделя до 21 августа)	
3 СЕНТЯБРЯ (ЧЕТВЕРГ)								
11:55	Германия	Индекс деловой активности в сфере услуг окончат. (German Purchasing Manager Index Services, F)	август	пункты		54,1	54,1 (предварит.)	
12:00	Еврозона	Индекс деловой активности в сфере услуг окончат. (Euro-Zone Purchasing Manager Index Services, F)	август	пункты		49,5	49,5 (предварит.)	
12:30	Великобр.	Индекс деловой активности в сфере услуг (Purchasing Manager Index Services)	август	пункты		54,0	53,2 (предварит.)	
13:00	Еврозона	Розничные продажи (Euro-Zone Retail Sales, MoM)	июль	прирост к пред. месяцу, %		0,1	-0,2 (июнь)	
13:00	Еврозона	Розничные продажи (Euro-Zone Retail Sales, YoY)	июль	прирост к соотв. месяцу пред. года, %		-2,1	-2,4 (июнь)	
15:45	Еврозона	Решение ЕЦБ по процентной ставке (European Central Bank Interest Rate Decision)	-	процентные пункты, %		1,00	1,00 (текущий уровень)	
16:30	США	Количество первичных обращений за пособиями по безработице (первичная безработица) (Initial Jobless Claims)	Неделя до 29 августа	тыс. заявок		560	570 (неделя до 22 августа)	
16:30	США	Количество последующих обращений за пособиями по безработице (длящаяся безработица) (Continuing Claims)	Неделя до 22 августа	тыс. заявок		6 130	6 133 (неделя до 15 августа)	

ВРЕМЯ, МСК	РЕГИОН	СОБЫТИЕ	ЗА ПЕРИОД	ЕДИНИЦА ИЗМЕРЕНИЯ, БАЗА ДЛЯ СРАВНЕНИЯ	ФАКТ	ПРОГНОЗ*	ПРЕДЫДУЩЕЕ (ЗА ПЕРИОД)	ПЕРЕСМОТР
18:00	США	Индекс деловой активности ISM в непроизводственной сфере (ISM Non-Manufacturing Composite)	август	пункты		48,0	46,4 (июль)	
4 СЕНТЯБРЯ (ПЯТНИЦА)								
16:30	США	Число новых рабочих мест в несельскохозяйственном секторе (Change in Non-Farm Payrolls)	август	тыс. рабочих мест		-225	-247 (июль)	
16:30	США	Уровень безработицы (Unemployment Rate)	август	доля от общей численности экономически активного населения, %		9,5	9,4 (июль)	
16:30	США	Средняя почасовая оплата труда (Average Hourly Earnings, MoM)	август	прирост к пред. месяцу, %		0,2	0,2 (июль)	
16:30	США	Средняя почасовая оплата труда (Average Hourly Earnings, YoY)	август	прирост к соотв. месяцу пред. года, %		2,3	2,5 (июль)	

* Прогнозные значения экономических показателей могут изменяться по мере приближения даты обнародования

ИТОГИ ТОРГОВ: ММВБ, АКЦИИ

	ЗАКР.	МАКС.	МИН.	ОБЪЕМ, ТЫС. РУБ.	Изм., % ДЕНЬ	Изм., % НАЧ. НЕД.	Изм., % НАЧ. МЕС.	Изм., % НАЧ. ГОДА
ОТРАСЛЕВЫЕ ИНДЕКСЫ								
Нефть и газ	2 118,75	2 144,00	2 107,45	17 106 380	-1,52	-1,52	2,86	89,13
Энергетика	1 765,22	1 775,41	1 747,51	1 531 180	-0,35	-0,35	5,00	97,86
Телекоммуникации	1 319,28	1 338,96	1 308,88	909 162	-0,53	-0,53	14,41	111,46
Металлы и добыча	2 819,78	2 884,96	2 808,99	3 035 686	-2,38	-2,38	4,38	145,45
Машиностроение	1 222,51	1 229,16	1 203,00	30 394	-0,09	-0,09	26,99	115,01
Финансы	3 464,42	3 512,09	3 449,41	12 551 160	-1,53	-1,53	5,94	54,71
НЕФТЬ И ГАЗ								
Газпром	163,10	165,09	161,85	9 682 594	-2,51	-2,51	0,36	51,02
Новатэк	118,40	120,12	115,21	76 672	0,34	0,34	-2,31	144,33
Роснефть	198,30	200,64	196,80	1 767 838	-2,27	-2,27	3,82	78,81
ЛУКОЙЛ	1 580,02	1 592,90	1 571,11	3 093 721	-1,37	-1,37	0,64	63,71
Сургутнефтегаз ао	26,05	26,75	25,93	535 361	-3,36	-3,36	6,89	57,37
Сургутнефтегаз ап	10,95	11,18	10,91	268 003	-1,99	-1,99	11,94	80,13
Газпром нефть	114,73	114,80	113,06	41 859	-0,41	-0,41	5,83	83,80
Татнефть Зао	126,59	128,26	125,25	131 489	-1,88	-1,88	-1,46	129,12
Татнефть Зап	43,69	43,90	43,02	2 254	-0,73	-0,73	3,53	114,69
Транснефть ап	20 399,99	20 897,94	19 002,01	1 540 835	4,60	4,60	31,61	197,38
Славнефть-Мегионнефтегаз ао	324,90	325,99	315,10	340	0,01	0,01	4,81	84,60
МЕТАЛЛУРГИЯ								
ГМК Норильский никель	3 385,00	3 480,00	3 369,00	2 697 942	-2,87	-2,87	6,79	69,25
Полюс Золото	1 187,99	1 199,00	1 160,57	74 471	-0,59	-0,59	-0,16	56,49
Северсталь	225,41	229,00	220,51	173 650	-2,59	-2,59	5,44	166,28
ММК	20,88	21,30	20,60	21 091	-2,84	-2,84	11,94	265,62
НЛМК	74,10	76,20	73,92	25 443	-3,77	-3,77	-7,39	145,77
Мечел	348,00	354,90	343,00	14 015	-2,66	-2,66	18,77	186,54
Полиметалл	251,42	256,97	251,42	5 336	-1,02	-1,02	2,77	95,20
ВСМПО-АВИСМА	1 970,00	2 002,11	1 940,00	12 151	-2,71	-2,71	-5,06	114,83
Распадская	85,78	88,87	85,30	9 857	-2,63	-2,63	2,27	226,66
ЧЦЗ	56,69	59,15	54,06	396	-2,22	-2,22	14,76	85,93
ТМК	86,50	90,99	85,15	13 310	-2,81	-2,81	5,47	191,74
БАНКИ								
Сбербанк	47,45	47,79	47,05	10 378 972	-1,70	-1,70	11,94	106,30
Сбербанк ап	27,84	28,35	27,65	1 409 648	-2,18	-2,18	4,82	206,61
Банк ВТБ	0,04	0,0438	0,0429	764 214	-1,37	-1,37	1,64	29,64
Банк Москвы	715,47	717,48	707,01	71	0,66	0,66	1,07	1,74
Банк Санкт-Петербург	59,35	59,46	57,95	152	-1,08	-1,08	36,47	78,98
Росбанк	94,50	97,00	92,31	166	-1,56	-1,56	0,37	0,64
Банк Возрождение ао	863,50	873,00	842,67	20 573	-0,40	-0,40	26,06	219,81
Банк Возрождение ап	322,02	338,00	322,02	872	-1,52	-1,52	5,58	245,70
УРСА Банк ап	12,50	12,55	12,45	534	0,40	0,40	-3,85	83,82
ТЕЛЕКОММУНИКАЦИИ И ИТ								
Ростелеком ао	163,83	165,96	162,36	43 415	-1,13	-1,13	3,14	-38,18
Ростелеком ап	45,86	46,61	45,52	136 154	-0,50	-0,50	13,94	210,28
МТС	182,00	184,51	181,10	66 611	-1,62	-1,62	3,00	62,99
Северо-Западный Телеком ао	10,70	10,998	10,225	30 239	4,36	4,36	30,49	71,50
Северо-Западный Телеком ап	8,75	8,968	8,401	11 303	1,19	1,19	38,01	64,47
Сибирьтелеком ао	0,84	0,875	0,820	16 982	1,57	1,57	37,75	162,62
Сибирьтелеком ап	0,65	0,659	0,623	34 402	3,49	3,49	48,18	187,22
ВолгаТелеком ао	51,04	52,67	50,22	22 127	0,53	0,53	32,74	219,00
ВолгаТелеком ап	38,00	38,55	35,03	41 126	2,67	2,67	43,94	168,17
Уралсвязьинформ ао	0,60	0,631	0,594	445 235	-0,66	-0,66	25,05	104,05
Уралсвязьинформ ап	0,47	0,500	0,425	38 443	3,28	3,28	68,93	155,68
Центр.телеком ао	14,01	14,560	12,700	5 294	-0,01	-0,01	28,52	265,51
Центр.телеком ап	9,40	9,989	9,400	4 641	0,28	0,28	25,50	248,15
Дальсвязь ао	74,00	80,01	72,04	6 584	0,61	0,61	23,70	343,11
Дальсвязь ап	54,30	55,48	52,98	6 094	2,55	2,55	47,15	282,39

	ЗАКР.	МАКС.	МИН.	ОБЪЕМ, ТЫС. РУБ.	ИЗМ., % ДЕНЬ	ИЗМ., % НАЧ. НЕД.	ИЗМ., % НАЧ. МЕС.	ИЗМ., % НАЧ. ГОДА
ЮТК ао	1,58	1,580	1,522	1 867	3,28	3,28	21,43	143,06
ЮТК ап	1,50	1,830	1,470	1 395	5,93	5,93	65,93	146,31
МГТС ао-5	535,00	0,00	0,00	0	0,00	0,00	4,90	167,49
МГТС ап-4	476,00	476,00	476,00	10	0,00	0,00	1,71	132,20
Таттелеком	0,09	0,091	0,087	264	0,00	0,00	7,23	56,14
КОМСТАР-ОТС	155,98	156,90	151,52	70	0,00	0,00	-1,28	56,01
ЭНЕРГЕТИКА								
ОГК-1	0,635	0,650	0,621	7 746	-1,70	-1,70	-5,65	85,67
ОГК-2	0,745	0,751	0,725	20 777	0,81	0,81	-5,22	188,76
ОГК-3	1,506	1,522	1,480	5 615	-1,25	-1,25	-5,88	607,04
ОГК-4	1,250	1,273		7 121	-0,79		12,01	531,31
ОГК-5	1,352	1,394	1,350	4 433	-2,03	-2,03	2,04	30,25
ОГК-6	0,625	0,635	0,615	28 862	-0,32	-0,32	5,57	134,08
ТГК-1	0,009	0,009	0,009	16 910	1,16	0,00	0,00	-71,00
ТГК-2 ао	0,006	0,0062	0,0060	11 696	-1,59	-1,59	-8,82	93,75
ТГК-4 ао	0,010	0,0099	0,0098	112	-2,00	-2,00	3,16	71,93
ТГК-5	0,011	0,0111	0,0105	3 806	4,72	4,72	15,63	170,73
ТГК-6	0,011	0,0111	0,0105	5 233	3,74	3,74	6,73	192,11
Волжская ТЭК	0,816	0,822	0,810	372	-0,85	-0,85	13,65	227,71
ТГК-9	0,004	0,004	0,004	160	0,00	0,00	0,00	254,55
ТГК-10	40,780	42,00	40,01	209	-1,76	-1,76	0,17	32,53
ТГК-11	0,011	0,012	0,011	278	-0,87	-0,87	-0,87	107,27
ТГК-13	0,049	0,049	0,048	1 507	-1,41	-1,41	19,27	55,24
ТГК-14	0,003	0,003	0,003	2 470	0,00	0,00	6,90	29,17
ИнтерРАО	0,023	0,024	0,023	63 849	-0,43	-0,43	0,43	290,00
РусГидро	1,101	1,112	1,071	738 241	2,32	2,32	0,09	82,28
МосЭнерго	2,007	2,053	1,977	28 835	-2,76	-2,76	11,56	111,26
Иркутскэнерго	11,600	11,700	11,020	3 199	1,53	1,53	18,29	50,65
Кузбассэнерго	0,155	0,160	0,146	3 952	3,33	3,33	20,16	121,43
Башкирэнерго	20,000	20,820	19,650	54	-0,25	-0,25	-4,58	233,33
Якутскэнерго ао	0,305	0,310	0,297	397	-2,24	-2,24	8,93	124,26
Якутскэнерго ап	0,266	0,268	0,247	3	0,38	0,38	10,93	47,78
ФСК ЕЭС	0,268	0,271	0,255	588 429	1,13	1,13	18,58	116,13
МОЭСК	0,989	1,022	0,982	6 452	-1,98	-1,98	-4,17	-20,05
Мосэнергообит	0,183	0,190	0,166	23 783	10,24	10,24	27,97	101,10
Московская теплосетевая комп.	0,632	0,646	0,631	13	-2,62	-2,62	-5,67	-29,39
Холдинг МРСК	1,790	1,834	1,760	12 784	-1,54	-1,54	2,87	108,14
МРСК Центра	0,552	0,575	0,503	4 647	-1,25	-1,25	6,56	44,88
МРСК Центра и Приволжья	0,140	0,146	0,124	5 223	-0,29	-0,29	9,92	56,85
МРСК Северо-Запада	0,100	0,105	0,100	1 092	-2,06	-1,96	14,94	81,82
МРСК Волги	0,085	0,087	0,080	637	-0,81	-1,16	8,97	26,87
МРСК Юга	0,136	0,145	0,128	830	-4,30	-4,30	-7,55	166,47
МРСК Северного Кавказа	39,000	40,00	37,71	985	0,00	0,00	11,24	59,31
МРСК Урала	0,158	0,176	0,144	599	-5,63	-5,63	-13,88	83,26
МРСК Сибири	0,140	0,152	0,138	6 388	0,43	0,43	4,33	93,89
МАШИНОСТРОЕНИЕ								
Автоваз ао	12,40	12,58	12,12	6 790	-1,98	-1,98	8,96	73,38
КАМАЗ	36,07	36,30	33,13	1 472	0,22	0,03	21,28	60,88
СОЛЛЕРС	267,53	281,00	262,50	14 294	0,03	-4,45	5,75	74,86
ОМЗ ао	41,00	42,50	41,00	150	-4,45	-3,89	24,43	41,28
ОМЗ ап	264,99	0,00	0,00	0	-3,89	0,00	45,98	76,66
ИРКУТ	7,15	7,30	7,00	1 972	0,00	2,19	10,60	107,25
ТРАНСПОРТ								
Аэрофлот	32,35	32,70	32,02	6 447	-1,58	-1,58	2,93	17,42
ЮТэйр	6,40	6,55	6,40	256	-1,46	-1,46	16,36	150,98
НМТП	4,67	4,95	4,67	1 644	-2,10	-2,10	-9,85	41,52
ПОТРЕБИТЕЛЬСКИЙ СЕКТОР, ПИЩЕВАЯ ПРОМЫШЛЕННОСТЬ								
Седьмой континент	232,05	238,78	230,01	1 382	-2,87	-2,87	2,90	20,23
ДИКСИ Групп	156,00	157,99	155,00	846	0,58	0,58	37,32	200,00
Лебедянский	2 000,02	0,00	0,00	0	0,00	0,00	0,00	11,24
Магнит	1 585,00	1 598,00	1 575,00	7 172	-0,50	-0,50	20,99	233,59
Разгуляй	58,39	58,99	57,50	6 040	-1,03	-1,03	11,22	110,04
Черкизово	225,00	234,00	218,06	30	0,00	0,00	12,50	230,83
НУТРИНВЕСТХОЛДИНГ	80,96	87,49	79,71	2 628	-4,17	-4,17	24,55	24,94
Балтика ао	730,00	730,00	717,00	525	0,97	0,97	7,35	89,61
Балтика ап	640,00	640,00	631,00	7 516	0,47	0,47	4,07	107,79
ХИМИЧЕСКАЯ ПРОМЫШЛЕННОСТЬ								
Уралкалий	120,54	120,77	118,71	63 692	-0,28	-0,28	4,77	127,01
Акрон	760,00	780,00	756,00	6 941	-3,12	-3,12	-4,88	153,33
Сильвинит	12 700,00	13 000,00	12 613,33	2 972	-2,31	-2,31	0,00	84,06
Нижнекамскнефтехим ао	9,60	9,60	9,60	1	0,00	0,00	28,00	92,00
Дорогобуж ао	12,88	13,18	12,50	5 560	-2,65	-2,65	19,25	102,82
Дорогобуж ап	8,71	9,00	8,61	787	-0,98	-0,98	11,72	74,31
Фармстандарт	1 206,00	1 210,00	1 179,46	156	0,08	0,08	10,64	118,91
Верофарм	828,50	845,50	810,00	1 839	-1,95	-1,95	21,84	185,69
Аптечная сеть 36,6	206,00	209,40	186,01	36 189	6,74	6,74	21,97	225,95
СТРОИТЕЛЬСТВО И ДЕВЕЛОПМЕНТ								
Группа ЛСР	438,95	470,00	430,00	3 135	-6,21	-6,21	12,55	259,80
РТМ	5,75	6,20	5,50	33 872	-6,05	-6,05	91,67	139,58
Система-Галс	339,00	345,00	307,02	4 418	7,28	7,28	14,92	36,14

	ЗАКР.	МАКС.	МИН.	ОБЪЕМ, ТЫС. РУБ.	ИЗМ., % ДЕНЬ	ИЗМ., % НАЧ. НЕД.	ИЗМ., % НАЧ. МЕС.	ИЗМ., % НАЧ. ГОДА
ПИК	57,34	59,50	57,00	5 631	-2,02	-2,02	6,40	104,79
ПРОЧИЕ								
РБК ИС	31,87	32,40	31,50	17 244	-0,72	-0,72	-2,51	98,32
АФК Система	14,00	14,40	13,38	12 572	0,00	0,00	4,48	211,32

ИТОГИ ТОРГОВ: ADR/GDR РОССИЙСКИХ ЭМИТЕНТОВ

БИРЖА	ТИП	ЗАКР.	МАКС.	МИН.	ОБЪЕМ, ТЫС. ДОЛЛ./ЕВРО*	ИЗМ., % ДЕНЬ	ИЗМ., % НАЧ. НЕД.	ИЗМ., % НАЧ. МЕС.	ИЗМ., % НАЧ. ГОДА	КОЛ-ВО АКЦИЙ В ADR, ШТ.	ЦЕНА 1 АКЦИИ ИСХОДЯ ИЗ ЦЕНЫ DR, РУБ./ДОЛЛ. (ММВБ/РТС)**	ЛОКАЛЬНАЯ ЦЕНА, РУБ./ДОЛЛ. (ММВБ/РТС)**	ПРЕМИЯ / ДИСКОНТ, %	
<i>*долл. США – LSE, NYSE, евро – FWB **акции торгуются на Классическом рынке РТС, валюта котирования – доллары США</i>														
НЕФТЬ И ГАЗ														
Газпром	LSE	ADR	21,20	21,50	21,02	219 586,34	0,00	0,00	2,66	48,77	4	167,31	163,10	2,58
Газпром	FWB	ADR	14,35	14,54	14,31	794,40	-2,91	-2,91	-2,25	42,79	4	162,52	163,10	-0,36
Новатэк	LSE	GDR	39,59	40,56	38,10	51 594,28	0,00	0,00	-8,17	106,74	10	124,98	118,40	5,56
Новатэк	FWB	GDR	27,80	27,80	27,30	4,17	0,51	0,51	-7,33	104,41	10	125,94	118,40	6,37
Роснефть	LSE	GDR	6,45	6,56	6,34	70 487,34	0,00	0,00	5,56	72,00	1	203,62	198,30	2,68
Роснефть	FWB	GDR	4,36	4,46	4,36	34,40	-2,02	-2,02	3,32	62,08	1	197,51	198,30	-0,40
Лукойл	LSE	ADR	50,60	51,70	50,10	213 900,92	0,00	0,00	1,20	57,88	1	1 597,38	1 580,02	1,10
Лукойл	FWB	ADR	34,45	35,15	34,45	527,53	-2,02	-2,02	-2,41	45,91	1	1 560,62	1 580,02	-1,23
Сургутнефтегаз ао	LSE	ADR	8,60	8,65	8,45	8 575,95	0,00	0,00	10,54	68,63	10	27,15	26,05	4,24
Сургутнефтегаз ао	FWB	ADR	5,76	5,87	5,74	34,99	-2,70	-2,70	4,92	51,98	10	26,09	26,05	0,19
Сургутнефтегаз ап	FWB	ADR	2,51	2,51	2,41	10,79	3,29	3,29	14,61	70,75	10	11,37	10,95	3,84
Газпромнефть	LSE	ADR	17,93	18,20	17,70	1 795,51	0,00	0,00	4,67	73,40	5	113,21	114,73	-1,33
Газпромнефть	FWB	ADR	12,54	12,55	12,54	7,90	0,72	0,72	4,94	57,93	5	113,62	114,73	-0,97
Татнефть	LSE	GDR	25,00	25,00	23,92	3 945,15	0,00	0,00	0,40	-28,57	20	39,46	126,59	-68,83
Татнефть	FWB	GDR	16,80	16,80	16,80	12,08	-1,18	-1,18	-1,81	-39,13	20	38,05	126,59	-69,94
Башнефть**	FWB	GDR	42,06	42,06	42,06	0,00	0,14	0,14	20,17	200,43	5	12,05	12,23	-1,40
МЕТАЛЛУРГИЯ														
ГМК Норильский никель	LSE	ADR	11,10	11,16	10,72	51 396,90	4,82	0,00	10,89	74,53	0,1	3 504,13	3 385,00	3,52
ГМК Норильский никель	FWB	ADR	7,57	7,70	7,41	47,37	0,93	0,00	6,92	65,65	0,1	3 429,29	3 385,00	1,31
Полюс Золото	LSE	ADR	20,12	20,60	20,00	2 522,16	0,60	0,00	-6,42	68,79	0,5	1 270,32	1 187,99	6,93
Полюс Золото	FWB	ADR	13,70	13,70	13,70	0,00	-2,14	0,00	-8,79	46,37	0,5	1 241,25	1 187,99	4,48
Северсталь	LSE	GDR	7,43	7,43	7,34	5 099,79	4,50	0,00	8,63	171,17	1	234,56	225,41	4,06
Северсталь	FWB	GDR	5,12	5,21	5,06	26,19	0,79	0,00	6,89	142,65	1	231,94	225,41	2,90
ММК	LSE	GDR	8,80	8,93	8,80	1 857,93	-0,68	0,00	12,82	238,46	13	21,37	20,88	2,36
ММК	FWB	GDR	6,11	6,11	6,11	0,00	0,00	0,00	-2,08	239,44	13	21,29	20,88	1,99
НЛМК	LSE	GDR	24,00	24,30	23,80	7,83	1,52	0,00	-7,30	135,29	10	75,76	74,10	2,25
НЛМК	FWB	GDR	16,63	16,63	16,63	0,00	-0,42	0,00	-1,60	121,73	10	75,34	74,10	1,67
Мечел	NYSE	ADR	12,52	12,62	12,15	9 854,49	5,48	0,00	17,23	213,00	1	395,24	348,00	13,57
Мечел	FWB	ADR	8,50	8,50	8,30	2,55	3,66	0,00	12,14	191,10	1	385,06	348,00	10,65
Полиметалл	LSE	GDR	7,95	8,20	7,90	979,26	1,27	0,00	-1,85	76,67	1	250,97	251,42	-0,18
Полиметалл	FWB	GDR	5,30	5,30	5,30	0,00	0,00	0,00	-3,64	65,63	1	240,10	251,42	-4,50
ЧЦЗ	LSE	GDR	1,70	0,00	0,00	0,00	0,00	0,00	9,68	54,55	1	53,67	56,69	-5,33
ЧЦЗ	FWB	GDR	1,11	1,11	1,11	0,00	0,00	0,00	0,00	52,05	1	50,28	56,69	-11,30
ТМК	LSE	GDR	11,50	11,85	11,50	1 771,00	-1,71	0,00	8,49	194,87	4	90,76	86,50	4,92
ТМК	FWB	GDR	7,50	7,50	7,50	0,00	-2,60	0,00	7,14	154,24	4	84,94	86,50	-1,80
БАНКИ														
Сбербанк	FWB	GDR	119,90	119,90	116,00	385,84	2,65	0,00	-11,84	19,90	100	54,32	47,45	14,47
ВТБ	LSE	GDR	2,80	2,83	2,74	14 817,53	3,70	0,00	2,94	29,03	2 000	0,0442	0,04	2,07
ВТБ	FWB	GDR	1,94	1,95	1,88	16,49	-1,02	0,00	3,74	20,50	2 000	0,0439	0,04	1,48
Банк Возрождение ао	FWB	ADR	18,10	18,10	18,10	0,00	-6,70	0,00	34,07	141,33	1	819,95	863,50	-5,04
ТЕЛЕКОМУНИКАЦИИ И ИТ														
Ростелеком ао	NYSE	ADR	30,22	30,99	30,21	377,75	-1,82	-1,82	-0,26	-45,53	6	159,00	163,83	-2,95
Ростелеком ао	LSE	ADR	30,93	31,50	30,92	48,84	0,00	0,00	3,10	-41,64	6	162,74	163,83	-0,67
Ростелеком ао	FWB	ADR	20,51	20,51	20,51	0,00	-4,60	-4,60	-6,77	-45,31	6	154,85	163,83	-5,48
МТС	NYSE	ADR	43,38	43,45	42,44	13 152,82	-2,58	-2,58	3,31	62,59	5	273,89	182,00	50,49
МТС	FWB	ADR	30,82	30,82	30,82	0,00	2,19	2,19	5,91	57,89	5	279,24	182,00	53,43
Вымпелком**	NYSE	ADR	15,44	15,59	15,20	27 731,78	-2,65	-2,65	14,29	115,64	0,05	308,80	241,50	27,87
Вымпелком**	FWB	ADR	10,85	10,85	10,85	6,51	-1,18	-1,18	15,30	93,75	0,05	310,94	241,50	28,75
Сибирьтелеком ао	FWB	ADR	3,25	3,25	3,25	0,00	18,18	18,18	16,07	116,67	200	0,736	0,84	-12,68
Волгателком ао	FWB	ADR	2,20	2,20	2,20	4,39	15,79	15,79	36,65	175,00	2	49,83	51,04	-2,37
Уралсвязьинформ ао	FWB	ADR	2,90	2,90	2,60	19,41	17,89	17,89	45,00	81,25	200	0,657	0,60	8,75
Уралсвязьинформ ап	FWB	ADR	1,80	1,80	1,80	0,00	20,00	20,00	50,00	80,00	200	0,408	0,47	-13,80
Центртелеком ао	FWB	ADR	6,00	6,00	6,00	0,00	0,00	0,00	13,21	200,00	25	10,87	14,01	-22,40
Дальсвязь ао	FWB	ADR	7,00	7,00	7,00	0,00	16,67	16,67	40,00	600,00	5	63,42	74,00	-14,30
ЮТК ао	FWB	ADR	1,40	1,40	1,40	0,00	0,00	0,00	33,33	100,00	50	1,268	1,58	-19,46
КОМСТАР-ОТС	LSE	GDR	4,95	4,95	4,80	11 680,98	2,06	0,00	-1,00	25,32	1	156,27	155,98	0,18
КОМСТАР-ОТС	FWB	GDR	3,26	3,26	3,26	0,00	-0,31	-0,31	-2,10	50,93	1	147,68	155,98	-5,32
Ситроник**	LSE	GDR	0,90	0,00	0,00	0,00	0,00	0,00	-10,00	50,00	50	0,018	0,020	-10,00
Ситроник**	FWB	GDR	0,45	0,45	0,45	0,00	12,50	12,50	-8,16	-52,63	50	0,013	0,020	-35,52
Ibs Group Holding Ltd.	FWB	GDR	3,98	3,98	3,98	0,00	0,00	0,00	-0,50	261,82	1	180,30	-	0,00
ЭНЕРГЕТИКА														
ОГК-2	LSE	GDR	1,50	0,00	0,00	0,00	0,00	0,00	-14,29	81,82	100	0,47	0,75	-36,44
ОГК-2	FWB	GDR	1,50	1,50	1,50	0,00	14,50	14,50	20,00	201,81	100	0,68	0,75	-8,79
МосЭнерго	LSE	ADR	5,82	0,00	0,00	0,00	0,00	0,00	9,81	45,50	100	1,84	2,01	-8,46
МосЭнерго	FWB	ADR	4,30	4,50	4,30	46,44	-3,37	-3,37	7,77	65,38	100	1,95	2,01	-2,94
Иркутскэнерго	FWB	GDR	12,10	12,10	12,10	0,00	-3,20	-3,20	0,83	21,00	50	10,96	11,60	-5,49

БИРЖА	ТИП	ЗАКР.	МАКС.	МИН.	ОБЪЕМ, ТЫС. ДОЛЛ./ЕВРО*	ИЗМ., % ДЕНЬ	ИЗМ., % НАЧ. НЕД.	ИЗМ., % НАЧ. МЕС.	ИЗМ., % НАЧ. ГОДА	КОЛ-ВО АКЦИЙ В ADR, ШТ.	ЦЕНА 1 АКЦИИ ИСХОДЯ ИЗ ЦЕНЫ DR, РУБ./ДОЛЛ. (ММВБ/РТС)**	ЛОКАЛЬНАЯ ЦЕНА, РУБ./ДОЛЛ. (ММВБ/РТС)**	ПРЕМИЯ / ДИСКОНТ, %	
Кузбассэнерго	FWB	ADR	1,60	1,60	1,60	0,00	0,00	0,00	2,56	24,03	500	0,14	0,16	-6,48
МАШИНОСТРОЕНИЕ														
ИРКУТ	FWB	ADR	4,10	4,10	4,10	0,00	2,50	2,50	-2,38	64,00	30	6,19	7,15	-13,41
Автоваз ао	FWB	GDR	1,37	1,37	1,27	1,92	7,87	7,87	-0,72	52,22	5	12,41	12,40	0,10
ТРАНСПОРТ														
Аэрофлот	FWB	GDR	71,12	71,12	71,12	0,00	-1,02	-1,02	0,51	6,71	100	32,22	32,35	-0,41
ЮТэйр	FWB	ADR	12,70	12,70	12,70	0,00	1,60	1,60	15,45	73,97	100	5,75	6,40	-10,11
НМТП	LSE	GDR	11,50	11,50	11,20	3 216,03	0,00	0,00	-10,85	70,37	75	4,84	4,67	3,65
НМТП	FWB	GDR	7,64	7,64	7,64	0,00	1,33	1,33	-4,02	66,09	75	4,61	4,67	-1,18
ПОТРЕБИТЕЛЬСКИЙ СЕКТОР, ПИЩЕВАЯ ПРОМЫШЛЕННОСТЬ														
Вимм-Билль-Данн**	NYSE	ADR	63,31	64,30	63,00	1 639,73	-1,69	-1,69	-7,12	140,63	1	63,31	305,00	-79,24
Вимм-Билль-Данн**	FWB	ADR	44,54	44,54	44,54	0,00	1,39	1,39	-5,93	157,61	1	63,82	305,00	-79,07
X5 Retail Group	LSE	GDR	19,37	19,80	18,40	6 992,11	0,00	0,00	20,31	131,98	0,25	77,48	-	0,00
X5 Retail Group	FWB	GDR	13,28	13,28	13,28	0,00	-2,99	-2,99	18,78	122,45	0,25	76,12	-	0,00
Магнит	LSE	GDR	11,46	11,60	11,00	1 867,64	0,00	0,00	16,94	154,67	0,20	1 808,89	1 585,00	14,13
Магнит	FWB	GDR	8,00	8,00	8,00	0,00	0,00	0,00	23,65	247,83	0,20	1 812,04	1 585,00	14,32
Черкизово	LSE	GDR	6,50	0,00	0,00	0,00	0,00	0,00	7,44	364,29	0,667	307,78	225,00	36,79
Черкизово	FWB	GDR	3,40	3,40	3,40	0,00	0,00	0,00	-15,00	172,00	0,667	231,02	225,00	2,68
ХИМИЧЕСКАЯ ПРОМЫШЛЕННОСТЬ														
Уралкалий	LSE	GDR	19,10	19,50	18,89	11 011,46	0,00	0,00	3,80	114,37	5	120,59	120,54	0,04
Уралкалий	FWB	GDR	13,15	13,21	13,15	19,71	-0,23	-0,23	3,71	103,56	5	119,14	120,54	-1,16
Акрон	LSE	GDR	2,35	0,00	0,00	0,00	0,00	0,00	-7,84	135,00	0,10	741,86	760,00	-2,39
Казаньоргсинтез	FWB	ADR	0,37	0,37	0,37	0,00	5,71	5,71	-0,27	-61,05	6	0,09	0,07	18,61
Нижнекамскнефтехим	FWB	ADR	2,00	2,00	2,00	0,00	0,00	0,00	-20,00	60,00	10	9,06	9,60	-5,62
Фармстандарт	LSE	GDR	17,25	19,00	17,00	3 643,94	0,00	0,00	15,00	62,74	0,25	2 178,24	1 206,00	80,62
Фармстандарт	FWB	GDR	11,87	11,87	11,87	0,00	-4,81	-4,81	17,52	64,86	0,25	2 150,90	1 206,00	78,35
СТРОИТЕЛЬСТВО И ДЕВЕЛОПМЕНТ														
ПИК	LSE	GDR	1,90	1,91	1,81	607,49	0,00	0,00	8,57	96,89	1	59,98	57,34	4,61
ПИК	FWB	GDR	1,28	1,28	1,28	0,00	3,23	3,23	8,47	82,86	1	57,99	57,34	1,13
Группа ЛСР	LSE	GDR	4,20	4,20	4,20	59,22	0,00	0,00	5,00	452,63	0,20	662,94	438,95	51,03
Группа ЛСР	FWB	GDR	2,90	2,90	2,90	0,00	14,17	14,17	-12,65	367,74	0,20	656,87	438,95	49,64
Система-Галс	LSE	GDR	0,50	0,50	0,50	0,20	0,00	0,00	16,28	53,85	0,05	315,69	339,00	-6,88
Система-Галс	FWB	GDR	0,38	0,38	0,33	1,90	5,26	5,26	6,15	26,67	0,05	344,29	339,00	1,56
AFI Development	LSE	GDR	1,96	1,96	1,96	15,84	0,00	0,00	15,29	221,31	1	61,87	-	-
AFI Development	FWB	GDR	1,34	1,34	1,34	0,00	3,88	3,88	8,06	220,57	1	60,70	-	-
ПРОЧЕ														
АФК Система	LSE	GDR	16,00	16,01	15,17	5 437,46	0,00	0,00	6,81	190,91	20	25,25	14,00	80,39
АФК Система	FWB	GDR	10,80	10,80	10,80	0,00	3,85	3,85	8,00	208,57	20	24,46	14,00	74,73
Буровая компания Евразия	LSE	GDR	13,00	13,00	13,00	31,20	0,00	0,00	4,00	256,16	1	410,39	-	-
Буровая компания Евразия	FWB	GDR	8,00	8,00	8,00	0,00	-2,44	-2,44	1,01	128,57	1	362,41	-	-
Integra Group	LSE	GDR	2,80	2,90	2,60	2 184,04	0,00	0,00	33,33	147,79	0,05	1 767,85	-	-
Integra Group	FWB	GDR	1,81	1,86	1,70	8,36	3,43	3,43	13,13	150,00	0,05	1 639,90	-	-

КОНТАКТЫ

ЗАО «Балтийское Финансовое Агентство»
197198, Санкт-Петербург, Большой пр. ПС, д. 48-А
Тел.: +7 (812) 329-81-81
Факс: +7 (812) 329-81-80
info@bfa.ru
www.bfa.ru

Офисы:

- Петроградская наб., д. 34, лит. А, б/ц «Линкор»
- Средний пр. В.О., д. 48/27
- ул. Малая Конюшенная, д. 5

УПРАВЛЕНИЕ ПО РАБОТЕ С КЛИЕНТАМИ

client@bfa.ru

Константинова Виктория
начальник управления

+7 (812) 329-81-91
v.konstantinova@bfa.ru

Кукушкина Екатерина
начальник клиентского отдела

+7 (812) 329-81-96
e.kukushkina@bfa.ru

Щекина Елена
специалист клиентского отдела

+7 (812) 329-81-73
e.schekina@bfa.ru

Песчанская Ирина
специалист клиентского отдела

+7 (812) 329-81-71
i.peschanskaya@bfa.ru

ОТДЕЛ БРОКЕРСКИХ ОПЕРАЦИЙ

+7 (812) 329-81-99

Шевцов Павел
начальник отдела

+7 (812) 329-81-95
p.shevtsov@bfa.ru

Тураев Дмитрий
заместитель начальника отдела

d.turaev@bfa.ru

Мишарев Андрей
специалист

a.misharev@bfa.ru

АНАЛИТИЧЕСКИЙ ОТДЕЛ

analitik@bfa.ru

Дзугаев Роман
начальник отдела

r.dzugaev@bfa.ru

Моисеев Алексей
заместитель начальника отдела

a.moiseev@bfa.ru

Микрюкова Мария
ведущий аналитик

m.mikryukova@bfa.ru

ОТДЕЛ ДИЛИНГА

Моржаков Вадим
ведущий специалист по дилерской деятельности

v.morzhakov@bfa.ru

Пашков Алексей
управляющий портфелем

a.pashkov@bfa.ru

Настоящий аналитический отчет подготовлен аналитическим отделом ЗАО «Балтийское Финансовое Агентство» и носит исключительно информационный характер. Все оценки и мнения, высказанные в отчете, представляют собой независимое суждение аналитиков на дату выхода отчета. Вознаграждение авторов отчета ни прямым, ни косвенным образом не увязано с представленными в отчете точками зрения. ЗАО «Балтийское Финансовое Агентство» оставляет за собой право изменять высказанные оценки и мнения в любое время без предварительного уведомления.

Содержащиеся в отчете информация и выводы ни в коей мере не выступают рекомендацией, офертой или приглашением делать оферты на покупку или продажу инвестиционных инструментов, упомянутых в нем. Отчет не является рекомендацией в отношении инвестирования и не принимает во внимание инвестиционные цели, финансовые обстоятельства и специальные требования какого-либо конкретного лица, которое может выступить пользователем данного отчета. Информация предоставляется без каких-либо гарантий по состоянию на текущий момент времени и не может служить заменой частной консультации. Инвесторам необходимо принимать во внимание, что цена или стоимость инвестиционных инструментов может меняться. Соответственно, финансовый результат от инвестирования может оказаться меньше первоначально инвестированных средств. Результаты инвестирования в прошлом не гарантируют доходов в будущем.

Информация, содержащаяся в отчете, получена из источников, признаваемых нами достоверными, однако не существует никаких гарантий, что указанная информация является полной и точной и, соответственно, она не должна рассматриваться как полная и точная. Мы оставляем за собой право не обновлять информацию на основе новых данных либо полностью отказаться от ее освещения.

ЗАО «Балтийское Финансовое Агентство» и его сотрудники могут инвестировать, выступать маркет-мейкером или совершать иные сделки в качестве принципала с инвестиционными инструментами, упомянутыми в настоящем отчете. ЗАО «Балтийское Финансовое Агентство» проводит внутреннюю политику, направленную на предотвращение потенциальных конфликтов интересов.

ЗАО «Балтийское Финансовое Агентство» и ее сотрудники не несут ответственности за прямой или косвенный ущерб, наступивший в результате использования настоящей публикации или ее содержания.

© Закрытое акционерное общество «Балтийское Финансовое Агентство»