

ВНЕШНИЕ РЫНКИ И ПРОГНОЗ НА ОТКРЫТИЕ

ТОВАРНЫЕ РЫНКИ: НЕФТЬ

С утра цены на нефть подрастают (+0,5 %) на фоне возвращения курса евро к уровню 1,47

СРОЧНЫЙ РЫНОК: ФЬЮЧЕРСЫ

Фьючерсы на американские индексы также корректируются вверх после вчерашнего падения (+0,2-0,3 %)

ОСНОВНЫЕ ИНДИКАТОРЫ, ЗАКРЫТИЕ

	Закр.	Изм., %
Россия		
ММВБ	1 165,11	-3,58
РТС	1 210,57	-2,81
США		
S&P 500	1 064,66	-0,34
DJIA	9 778,86	-0,42
NASDAQ Comp.	2 138,04	0,24
Европа		
FTSE 100	5 134,36	-0,74
DAX	5 668,65	-0,62
CAC 40	3 812,16	-0,41
Азия		
Nikkei 225	10 370,54	-0,70
SSE Comp.*	2 960,443	-0,22
KOSPI	1 716,49	1,24
Hang Seng *	21 582,05	0,51
Капитализация		
MSCI Emerging Markets	910,71	-0,89
MSCI BRIC	299,96	-1,11
MSCI Russia	696,21	-3,94
ТОВАРНЫЕ РЫНКИ		
Нефть Brent	68,69	-3,69
Нефть WTI	69,93	-2,93
Золото	1 009,20	-0,31
Серебро	17,04	-1,16
Алюминий	1 886,00	0,11
Медь	6 221,44	0,59
Никель	17 346,00	-0,31
Цинк	1 855,90	-1,62
	Знач.	Изм., %
Курсы ЦБ		
EUR/RUR	44,5271	-0,34
USD/RUR	30,3711	-0,01
	УТМ, %	Изм., б.п.
Долговой рынок		
UST 10	3,480	1,00
Россия 30	6,248	3,00
Россия 30 / UST 10, б.п.	276,81	2,00

* на 09.00 МСК, аналогично для графиков

СПОТОВЫЙ РЫНОК: США

Торги в США завершились вчера небольшим снижением индексов DJIA (-0,42 %) и S&P500 (-0,34 %), просевших на фоне обвала нефтяных котировок и возобновившихся опасений перекупленности американского рынка. В плюсе закрылись вчера только акции технологических компаний (NASDAQ +0,24 %)

СПОТОВЫЙ РЫНОК: Азия

В Азии с утра преобладают покупки (в минуса торгуется только китайский SSE Comp. (-0,2 %): индексы региона прибавляют 0,5-1 % на фоне улучшения внешней конъюнктуры и повышения рекомендаций для ряда азиатских акций

ДЕНЕЖНЫЙ РЫНОК: КОРЗИНА

Закрытие по корзине вчера прошло выше пятничного уровня – 36,76 руб. (+0,07 руб.). Вместе с тем сильно негативный фон не обусловил существенного ослабления рубля. Евро/доллар на начало торговой сессии торгуется в пределах 1,4700-1,4710

ВАЖНЕЙШИЕ СОБЫТИЯ СЕГОДНЯ:

СТАТИСТИКА

- США: индекс цен на жилье за июль (18.00 МСК)

ПРОГНОЗ НА ОТКРЫТИЕ:

Несмотря на то, что на среднесрочные перспективы рынка акций мы по-прежнему смотрим без особого оптимизма, борьба между «быками» и «медведями» за сохранение краткосрочного растущего тренда, по нашему мнению, еще не закончена, с этой точки зрения важной представляется способность индекса ММВБ удержаться выше 1 150 пунктов. **Ожидания по отдельным рынкам – в соответствующих разделах**

ИНФОРМАЦИОННЫЙ ФОН ПРЕДЫДУЩЕГО ДНЯ

- **Экономика** – падение инвестиций в основной капитал РФ в августе ускорилось до 19,4 % с 18,9 % в июле

Новости ИК БФА

Уважаемые клиенты!

С 20 июля 2009 г. вступил в силу новый список ценных бумаг, принимаемых в обеспечение при маржинальной торговле.

Подробная информация – на сайте ИК БФА

ЗАРУБЕЖНЫЕ РЫНКИ: ПРЕДЫДУЩИЙ ДЕНЬ, СОБЫТИЯ ПРЕДСТОЯЩЕЙ СЕССИИ

США

Американский фондовый рынок просел вчера на фоне возобновившихся опасений чрезмерности предыдущего роста на рынке, а также на фоне стремительно падавших цен на нефть (DJIA - 0,42 %, S&P500 -0,34 %). Данные о продолжившемся росте индекса опережающих экономических индикаторов, вышедшие вскоре после открытия фондового рынка, не смогли порадовать инвесторов, т.к. оказались несколько ниже прогнозов аналитиков (+0,6 % в августе против ожидаемого увеличения на +0,7 %). В лидеры снижения на рынке вчера вышли акции автопроизводителей и машиностроения, потерявшие в среднем по 1,5 %. На положительной территории смогли закрыться только бумаги технологических компаний, о чем свидетельствует повышение индекса NASDAQ (+0,24 %). Но в целом, стоит отметить, что на американском рынке не наблюдалось сильных продаж – негативные ожидания инвесторов не были велики.

Цены на нефть вчера обвалились на 3-3,5 % на фоне достаточно сильного ослабления курса евро (в моменте достигал значения в 1,463). По итогам торгов нефть марки WTI стоила чуть менее 70 долл. за баррель, Brent – ниже 69 долл. за баррель.

С утра ситуация выглядит несколько лучше: цены на нефть корректируются вверх (+0,5 %), фьючерсы на американские индексы также прибавляют (+0,2-0,3 %).

Ожидания на сегодня: сегодня в США будут опубликованы только данные по индексу цен на жилье за июль, которые не представляют для рынка особой важности. Несмотря на то, что на рынок в ближайшие два дня будет оказывать давление приближающееся заседание ФРС, американский фондовый рынок пока демонстрирует некоторую устойчивость к внешнему негативу и, вероятно, предпримет еще попытки к росту, прежде чем взять возможный курс на снижение

Европа

Европейские индексы также завершили вчерашний день в минусе (FTSE 100 -0,74 %, CAC 40 -0,41 %, DAX -0,62 %). Снижение курса евро, наблюдавшееся на протяжении почти всей сессии, а также отрицательная динамика американского рынка обусловили продажи и на европейских площадках

Азия

В Азии с утра нет единой динамики: SSE Comp. прибавляет на 0,2 %, KOSPI и HANG SENG демонстрируют подъем на 1,2 % и 0,5 % соответственно. Улучшению настроения среди азиатских инвесторов способствует улучшение рекомендаций по ряду акций региона, в т.ч. и по бумагам Samsung Electronics Co. В Китае уже несколько дней подряд наблюдается боковое движение – рынок движется под влиянием, скорее, внутренних, чем внешних факторов

Торговая сессия (время МСК):

NYSE: 17.30 МСК – 00.00 МСК

NASDAQ: 17.30 МСК – 00.00 МСК

Фьючерсы на индексы (CME Group):

00.30 – 01.30, 02.00 – 00.15

(воскр. 02.00 – 00.15)

ВАЖНАЯ СТАТИСТИКА ПРЕДСТОЯЩЕЙ СЕССИИ:

- **18.00 МСК – индекс цен на жилье за июль, месяц к месяцу**

Прогноз: +0,5 %

Предыдущее (июнь): +0,5 %

ВАЖНЫЕ КОРПОРАТИВНЫЕ СОБЫТИЯ:

отсутствие

Торговая сессия (время МСК):

ВЕЛИКОБРИТАНИЯ, LSE (FTSE 100):

11.00 – 19.30

ГЕРМАНИЯ, DEUTSCHE BÖRSE (DAX):

11.00 – 19.30

ФРАНЦИЯ, Euronext Paris (CAC 40):

11.00 – 19.30

ВАЖНАЯ СТАТИСТИКА ПРЕДСТОЯЩЕЙ СЕССИИ:

отсутствие

ВАЖНЫЕ КОРПОРАТИВНЫЕ СОБЫТИЯ:

отсутствие

Торговая сессия (время МСК):

ЯПОНИЯ, TSE (Nikkei 225):

04.00 – 06.00, 07.30 – 10.00

КИТАЙ, SSE (SSE Comp.):

05.30 – 07.30, 09.00 – 11.00

КОРЕЯ, KRX (KOSPI): 03.00 – 09.00

Гонконг, HKEX (HANG SENG):

06.00 – 08.30, 10.30 – 12.00

ТАЙВАНЬ, TWSE (TSEC Weighted):

05.00 – 09.30

ВАЖНАЯ СТАТИСТИКА ПРЕДСТОЯЩЕЙ СЕССИИ:

отсутствие

ВАЖНЫЕ КОРПОРАТИВНЫЕ СОБЫТИЯ:
отсутствие

ФИНАНСОВЫЕ РЫНКИ: РОССИЯ

РЫНОК АКЦИЙ

В понедельник понижательная коррекция на российском рынке возобновилась, на фоне снова опустившихся ниже 70 долл. за баррель цен на нефть и находящихся преимущественно в красной зоне мировых фондовых площадок российские индексы на протяжении всей сессии снижались. Основное падение произошло в первые два часа торгов, однако после довольно длительной консолидации отскока не последовало – напротив, ближе к концу сессии индексы углубились еще дальше на отрицательную территорию. В результате индекс **ММВБ** потерял **-3,58 %**, до 1 165,11 пунктов, индекс **РТС** **-2,81 %**, до 1 210,57 пунктов.

Наибольшие потери понесли сырьевые сектора: нефтегазовый **MICEX O&G -3,82 %**, металлургический **MICEX M&M -3,25 %**. Распродажи в той или иной степени коснулись всех эмитентов, при этом среди нефтяников наибольшие потери понесли акции Сургутнефтегаза (-5,75 % обыкновенные, -4,77 % привилегированные), а в металлургии явным аутсайдером стали акции Полиус Золото (-6,36 %), оказавшиеся под давлением из-за снижения цен на желтый металл, которые вчера вечером пытались уйти ниже 1000 долл. за унцию.

Продолжилась фиксация прибыли в телекоммуникационном секторе, **MICEX TLC -3,53 %**. Низкая ликвидность акций в совокупности с сохраняющейся неопределенностью относительно схемы реорганизации Связьинвеста привели к снижению котировок МРК на 1 – 7 %, наибольшие потери понесли обыкновенные акции Северо-Западного Телекома (-7,06 %).

Акции крупнейших банков на фоне развернувшейся на рынке коррекции показали существенные потери: **-3,88 %** обыкновенные акции Сбербанка, **-3,33 %** акции банка ВТБ. **MICEX FNL -2,45 %**.

Электроэнергетика выглядела несколько лучше рынка – главным образом, за счет акций ряда оптовых генерирующих компаний, отыгравших ожидание роста тарифов на электричество для промышленных предприятий. Также на протяжении всей сессии в плюсе держались акции ИнтерРАО (+2,29 %). Электроэнергетический **MICEX PWR -1,19 %**.

Ожидания на сегодня: Внешний фон сегодня не дает четких негативных сигналов: снижение цен на нефть остановилось, азиатские индексы изменяются разнонаправленно. При этом приближение заседания ФРС (начинается сегодня, завершится завтра), и встречи глав стран G-20 (в конце недели) будет препятствовать образованию выраженной динамики на мировых рынках. Несмотря на то, что на среднесрочные перспективы рынка акций мы по-прежнему смотрим без особого оптимизма, борьба между «быками» и «медведями» за сохранение краткосрочного растущего тренда, по нашему мнению, еще не закончена, с этой точки зрения важной представляется способность индекса ММВБ удержаться выше 1 150 пунктов

ДЕНЕЖНЫЙ РЫНОК

Ликвидность, ставки рынка

Остатки на корр.счетах и депозиты в ЦБ на сегодня 614,8 млрд. руб. (+0,9 % к понедельнику).

Приток: сегодня ЦБ проводит ломбардные кредитные аукционы на сроки 2 недели и 3 месяца.

По итогам вчерашнего **5-недельного беззалогового аукциона** (предложение – 20 млрд. руб., минимальная ставка – 11,25 %) **банки привлекли 19,141 млрд. руб.**, ставка отсеечения составила 11,26 %, средневзвешенная – 11,39 %.

Отток: сегодня существенные факторы оттока отсутствуют.

Вчера имела место уплата НДС за 2 квартал (оценка – до 150 млрд. руб.).

Завтра банки осуществляют погашение беззалоговых кредитов совокупным объемом 137,518 млрд. руб. (*аукцион 23 марта:* предложение – 150 млрд. руб., срок – 6 мес., привлечение – 122,518 млрд. руб., средневзвешенная ставка – 16,43 %; *аукцион 17 августа:* предложение – 15 млрд. руб., срок – 5 недель, привлечение – 15 млрд. руб., средневзвешенная ставка – 11,45 %).

Задолженность банков по беззалоговым кредитам на сегодня – 415,21 млрд. руб. (без изменений к вчерашнему дню).

Ситуация по ставкам: на факторе вчерашних налоговых платежей в виде НДС на межбанковском рынке вновь имел место рост ставок: овернайт прибавил 0,78 % (7,47 %), недельный MIACR +0,79 % (7,64 %).

Ожидания на сегодня: фактором сохранения роста ставок рынка МБК остается завтрашний возврат беззалоговых кредитов

Торговая сессия (время МСК):

ММВБ: 10.30 – 18.45

РТС (КЛАССИЧЕСКИЙ И БИРЖЕВОЙ РЫНКИ):

10.30 – 18.45

РТС (ФЬЮЧЕРСЫ И ОПЦИОНЫ):

10.30 – 18.45 – основная сессия

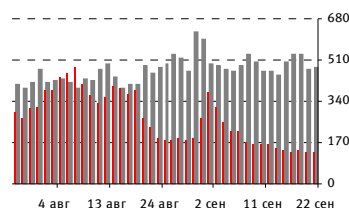
19.00 – 23.50 – вечерняя сессия

ВАЖНАЯ СТАТИСТИКА ПРЕДСТОЯЩЕЙ СЕССИИ:

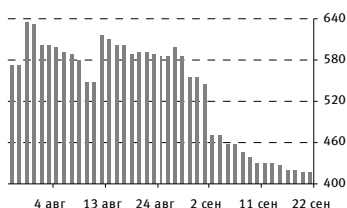
отсутствие

ВАЖНЫЕ КОРПОРАТИВНЫЕ СОБЫТИЯ:

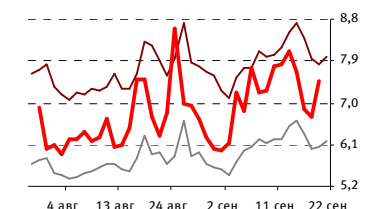
отсутствие



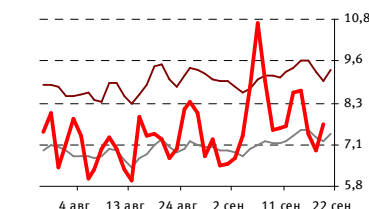
■ корр. счета, млрд. руб. (на начало опер. дня)
 ■ депозиты в ЦБ, млрд. руб. (на начало опер. дня)



■ задолженность кред. орг-ий по кредитам без обеспечения, млрд. руб. (на начало опер. дня)



— объявленные по размещению, MIBOR 1 день, %
 — объявленные по привлечению, MIBID 1 день, %
 — фактические по предоставлению, MIACR 1 день, %



— объявленные по размещению, MIBOR 2-7 дн., %
 — объявленные по привлечению, MIBID 2-7 дн., %
 — фактические по предоставлению, MIACR 2-7 дн., %

ЭКОНОМИЧЕСКИЙ КАЛЕНДАРЬ: ТЕКУЩАЯ НЕДЕЛЯ

ВРЕМЯ, МСК	РЕГИОН	СОБЫТИЕ	ЗА ПЕРИОД	ЕДИНИЦА ИЗМЕРЕНИЯ, БАЗА ДЛЯ СРАВНЕНИЯ	ФАКТ	ПРОГНОЗ*	ПРЕДЫДУЩЕЕ (ЗА ПЕРИОД)	ПЕРСМОТР
21 СЕНТЯБРЯ (ПОНЕДЕЛЬНИК)								
18:00	США	Индекс опережающих индикаторов (Leading Indicators, август MoM)	август	прирост к пред. месяцу, %	0,6	0,7	0,6 (июль)	
22 СЕНТЯБРЯ (ВТОРНИК)								
18:00	США	Индекс цен на жилье (House Price Index, MoM)	июль	прирост к пред. месяцу, %		0,5	0,5 (июнь)	
23 СЕНТЯБРЯ (СРЕДА)								
11:30	Германия	Индекс деловой активности в промышленности предварит. (German Purchasing Manager Index Manufacturing, A)	сентябрь	пункты		50,8	49,2 (август)	
11:30	Германия	Индекс деловой активности в сфере услуг предварит. (German Purchasing Manager Index Manufacturing, A)	сентябрь	пункты		54,0	53,8 (август)	
12:00	Еврозона	Индекс деловой активности в промышленности предварит. (Euro-Zone Purchasing Manager Index Manufacturing, A)	сентябрь	пункты		49,7	48,2 (август)	
12:00	Еврозона	Индекс деловой активности в сфере услуг предварит. (Euro-Zone Purchasing Manager Index Services, A)	сентябрь	пункты		50,5	49,9 (август)	
13:00	Еврозона	Заказы промышленных предприятий (Euro-Zone industrial New Orders, MoM)	июль	прирост к пред. месяцу, %		2,0	3,1 (июнь)	
13:00	Еврозона	Заказы промышленных предприятий (Euro-Zone industrial New Orders, YoY)	июль	прирост к соотв. месяцу пред. года, %		-25,9	-25,1 (июнь)	
18:30	США	Запасы нефти: абсолютное значение (EIA Crude Oil Stocks)	Неделя до 18 сентября	млн. барр.		-	332,753 (неделя до 11 сентября)	
18:30	США	Запасы нефти: изменение за неделю (EIA Crude Oil Stocks, WoW)	Неделя до 18 сентября	млн. барр.		-	-4,729 (неделя до 11 сентября)	
22:15	США	Решение ФРС по процентной ставке (Federal Open Market Committee Interest Rate Decision)	-	процентные пункты, %		0,25	0,25 (текущий уровень)	
24 СЕНТЯБРЯ (ЧЕТВЕРГ)								
3:50	Япония	Торговый баланс (Merchandise Trade Balance Total)	август	млрд. иен		157,0	380,2 (июль)	
12:00	Германия	Индекс экономических ожиданий IFO (German IFO – Expectations)	сентябрь	пункты		96,6	95,0 (август)	
16:30	США	Количество первичных обращений за пособиями по безработице (первичная безработица) (Initial Jobless Claims)	Неделя до 19 сентября	тыс. заявок		546	545 (неделя до 12 сентября)	
16:30	США	Количество последующих обращений за пособиями по безработице (длющаяся безработица) (Continuing Claims)	Неделя до 12 сентября	тыс. заявок		-	6 230 (неделя до 5 сентября)	
18:00	США	Продажи на вторичном рынке жилья (Existing Home Sales, MoM)	август	прирост к пред. месяцу, %		2,1	7,2 (июль)	
18:00	США	Продажи на вторичном рынке жилья (Existing Home Sales)	август	млн. домов		5,35	5,24 (июль)	

БИРЖА	ТИП	ЗАКР.	МАКС.	МИН.	ОБЪЕМ, ТЫС. ДОЛЛ./ЕВРО*	ИЗМ.,% ДЕНЬ	ИЗМ.,% НАЧ. НЕД.	ИЗМ.,% НАЧ. МЕС.	ИЗМ.,% НАЧ. ГОДА	КОЛ-ВО АКЦИЙ В ADR, ШТ.	ЦЕНА 1 АКЦИИ ИСХОДЯ ИЗ ЦЕНЫ DR, РУБ./ДОЛЛ. (ММВБ/РТС)**	ЛОКАЛЬНАЯ ЦЕНА, РУБ./ДОЛЛ. (ММВБ/РТС)**	ПРЕМИЯ / ДИСКОНТ, %
НМТП	LSE	GDR	11,49	11,49	11,49	42,05	-1,03	-1,03	-0,09	70,22	75	4,65	0,44
НМТП	FWB	GDR	8,00	8,00	8,00	0,00	6,81	6,81	4,71	73,91	75	4,77	2,87
ПОТРЕБИТЕЛЬСКИЙ СЕКТОР, ПИЩЕВАЯ ПРОМЫШЛЕННОСТЬ													
Вимм-Билль-Данн**	NYSE	ADR	70,13	73,07	68,40	3 401,30	-0,47	-0,47	10,77	166,55	1	70,13	-77,88
Вимм-Билль-Данн**	FWB	ADR	47,46	47,46	47,46	0,00	5,47	5,47	6,56	174,49	1	69,64	-78,03
X5 Retail Group	LSE	GDR	23,18	24,00	23,18	5 445,89	-3,22	-3,22	19,67	177,60	0,25	92,72	0,00
X5 Retail Group	FWB	GDR	15,65	16,11	15,65	4,70	-1,76	-1,76	17,85	162,14	0,25	91,86	0,00
Магнит	LSE	GDR	14,40	14,65	14,00	2 186,01	2,13	2,13	25,65	220,00	0,20	2 186,96	34,80
Магнит	FWB	GDR	9,50	9,50	9,50	0,00	2,59	2,59	18,75	313,04	0,20	2 122,33	30,82
Черкизово	LSE	GDR	6,00	0,00	0,00	0,00	0,00	0,00	-7,69	328,57	0,667	273,36	17,32
Черкизово	FWB	GDR	3,50	3,50	3,50	0,56	0,00	0,00	2,94	180,00	0,667	234,56	0,67
ХИМИЧЕСКАЯ ПРОМЫШЛЕННОСТЬ													
Уралкалий	LSE	GDR	17,15	18,29	17,13	35 409,74	-7,55	-7,55	-10,21	92,48	5	104,18	-1,05
Уралкалий	FWB	GDR	11,75	12,87	11,70	60,31	-7,11	-7,11	-10,65	81,89	5	105,00	-0,28
Акрон	LSE	GDR	2,60	0,00	0,00	0,00	0,00	0,00	10,64	160,00	0,10	789,73	-1,77
Казаньоргсинтез	FWB	ADR	0,52	0,52	0,52	0,78	30,00	30,00	40,54	-45,26	6	0,13	-12,59
Нижнекамскнефтехим	FWB	ADR	2,10	2,10	2,10	0,00	2,44	2,44	5,00	68,00	10	9,38	-4,26
Фармстандарт	LSE	GDR	15,90	16,25	15,90	368,98	-2,15	-2,15	-7,83	50,00	0,25	1 931,81	29,23
Фармстандарт	FWB	GDR	11,20	11,20	11,20	0,00	-1,58	-1,58	-5,64	55,56	0,25	2 001,70	33,90
СТРОИТЕЛЬСТВО И ДЕВЕЛОПМЕНТ													
ПИК	LSE	GDR	2,65	2,75	2,50	3 150,50	6,00	6,00	39,47	174,61	1	80,49	-0,99
ПИК	FWB	GDR	1,67	1,67	1,67	0,00	-19,32	-19,32	30,47	138,57	1	74,62	-8,22
Группа ЛСР	LSE	GDR	5,45	5,58	5,38	1 808,37	0,93	0,93	29,76	617,11	0,20	827,70	41,49
Группа ЛСР	FWB	GDR	3,27	3,27	3,27	0,00	9,36	9,36	12,76	427,42	0,20	730,53	24,88
Система-Галс	LSE	GDR	0,80	0,89	0,70	325,14	-2,44	-2,44	60,00	146,15	0,05	485,99	-19,64
Система-Галс	FWB	GDR	0,53	0,53	0,53	0,00	9,05	9,05	39,47	76,67	0,05	473,62	-21,69
AFI Development	LSE	GDR	2,14	2,20	1,99	311,42	-2,28	-2,28	9,18	250,82	1	65,00	-
AFI Development	FWB	GDR	1,46	1,46	1,46	0,00	0,69	0,69	8,96	249,28	1	65,23	-
ПРОЧИЕ													
АФК Система	LSE	GDR	16,10	16,40	15,82	1 699,69	-1,83	-1,83	0,63	192,73	20	24,45	60,44
АФК Система	FWB	GDR	10,70	10,80	10,70	16,05	0,00	0,00	-0,93	205,71	20	23,90	56,85
Буровая компания Евразия	LSE	GDR	13,00	12,99	12,99	295,75	0,00	0,00	0,00	256,16	1	394,87	-
Буровая компания Евразия	FWB	GDR	9,62	9,62	8,00	0,96	20,25	20,25	20,25	174,86	1	429,83	-
Integra Group	LSE	GDR	2,68	2,82	2,60	3 583,51	-5,96	-5,96	-4,29	137,17	0,05	1 628,07	-
Integra Group	FWB	GDR	2,00	2,00	2,00	0,00	0,00	0,00	10,50	176,24	0,05	1 787,23	-

КОНТАКТЫ

ЗАО «Балтийское Финансовое Агентство»
197198, Санкт-Петербург, Большой пр. ПС, д. 48-А
Тел.: +7 (812) 329-81-81
Факс: +7 (812) 329-81-80
info@bfa.ru
www.bfa.ru

Офисы:

- Петроградская наб., д. 34, лит. А, б/ц «Линкор»
- Средний пр. В.О., д. 48/27
- ул. Малая Конюшенная, д. 5

УПРАВЛЕНИЕ ПО РАБОТЕ С КЛИЕНТАМИ

client@bfa.ru

Константинова Виктория
начальник управления

+7 (812) 329-81-91
v.konstantinova@bfa.ru

Кукушкина Екатерина
начальник клиентского отдела

+7 (812) 329-81-96
e.kukushkina@bfa.ru

Щекина Елена
специалист клиентского отдела

+7 (812) 329-81-73
e.schekina@bfa.ru

Песчанская Ирина
специалист клиентского отдела

+7 (812) 329-81-71
i.peschanskaya@bfa.ru

ОТДЕЛ БРОКЕРСКИХ ОПЕРАЦИЙ

+7 (812) 329-81-99

Шевцов Павел
начальник отдела

+7 (812) 329-81-95
p.shevtsov@bfa.ru

Тураев Дмитрий
заместитель начальника отдела

d.turaev@bfa.ru

Мишарев Андрей
специалист

a.misharev@bfa.ru

АНАЛИТИЧЕСКИЙ ОТДЕЛ

analitik@bfa.ru

Дзугаев Роман
начальник отдела

r.dzugaev@bfa.ru

Моисеев Алексей
заместитель начальника отдела

a.moiseev@bfa.ru

Микрюкова Мария
ведущий аналитик

m.mikryukova@bfa.ru

ОТДЕЛ ДИЛИНГА

Моржаков Вадим
ведущий специалист по дилерской деятельности

v.morzhakov@bfa.ru

Пашков Алексей
управляющий портфелем

a.pashkov@bfa.ru

Настоящий аналитический отчет подготовлен аналитическим отделом ЗАО «Балтийское Финансовое Агентство» и носит исключительно информационный характер. Все оценки и мнения, высказанные в отчете, представляют собой независимое суждение аналитиков на дату выхода отчета. Вознаграждение авторов отчета ни прямым, ни косвенным образом не увязано с представленными в отчете точками зрения. ЗАО «Балтийское Финансовое Агентство» оставляет за собой право изменять высказанные оценки и мнения в любое время без предварительного уведомления.

Содержащиеся в отчете информация и выводы ни в коей мере не выступают рекомендацией, офертой или приглашением делать оферты на покупку или продажу инвестиционных инструментов, упомянутых в нем. Отчет не является рекомендацией в отношении инвестирования и не принимает во внимание инвестиционные цели, финансовые обстоятельства и специальные требования какого-либо конкретного лица, которое может выступить пользователем данного отчета. Информация предоставляется без каких-либо гарантий по состоянию на текущий момент времени и не может служить заменой частной консультации. Инвесторам необходимо принимать во внимание, что цена или стоимость инвестиционных инструментов может меняться. Соответственно, финансовый результат от инвестирования может оказаться меньше первоначально инвестированных средств. Результаты инвестирования в прошлом не гарантируют доходов в будущем.

Информация, содержащаяся в отчете, получена из источников, признаваемых нами достоверными, однако не существует никаких гарантий, что указанная информация является полной и точной и, соответственно, она не должна рассматриваться как полная и точная. Мы оставляем за собой право не обновлять информацию на основе новых данных либо полностью отказаться от ее освещения.

ЗАО «Балтийское Финансовое Агентство» и его сотрудники могут инвестировать, выступать маркет-мейкером или совершать иные сделки в качестве принципала с инвестиционными инструментами, упомянутыми в настоящем отчете. ЗАО «Балтийское Финансовое Агентство» проводит внутреннюю политику, направленную на предотвращение потенциальных конфликтов интересов.

ЗАО «Балтийское Финансовое Агентство» и ее сотрудники не несут ответственности за прямой или косвенный ущерб, наступивший в результате использования настоящей публикации или ее содержания.

© Закрытое акционерное общество «Балтийское Финансовое Агентство»