

Обзор ситуации на рынках

Рынок акций

Прошлую неделю российский рынок начинал в напряженном ожидании. После резкой просадки, состоявшейся 2 октября, инвесторы взяли паузу, ожидая, получит ли дальнейшее развитие коррекция на зарубежных фондовых рынках. В итоге рыночный маятник на глобальных финансовых рынках качнулся в сторону быков, причем качнулся настолько уверенно, что уже во вторник индекс РТС обновил максимум 2009 года, в среду к нему присоединился превзошедший свои сентябрьские максимумы индекс ММВБ. Среди позитивных драйверов можно отметить взбудоражившую в начале недели рынки статью британской The Independent о якобы состоявшихся тайных переговорах между арабскими странами, Китаем, Россией, Францией и Японией, на которых обсуждалось изменение расчетной валюты при торговле нефтью, а именно замена доллара в этом качестве корзиной валют. И хотя официального подтверждения факт таких переговоров не получил, тема изменения мировой валютной системы и ослабления позиций доллара вновь оказалась в фокусе внимания рынка, спровоцировав ослабление доллара на FOREX и, как следствие, рост товарных и фондовых рынков. А начало сезона отчетности в США оказалось весьма позитивным, что и предопределило продолжение восходящего движения на биржевых площадках по всему миру. По итогам недели рост обоих российских индикаторов превысил 10%: индекс **ММВБ** на закрытие в пятницу составил 1 308,14 пунктов **(+11,25 %)**, индекс **РТС** достиг 1 372,11 пунктов **(+12,03 %)**.



**Консенсус-
прогноз
Дирекции
по инвестициям
УК БФА**

**» Настроение:
Возбуждение.
Радостное.**

**» Рабочий режим:
Участвовать!**

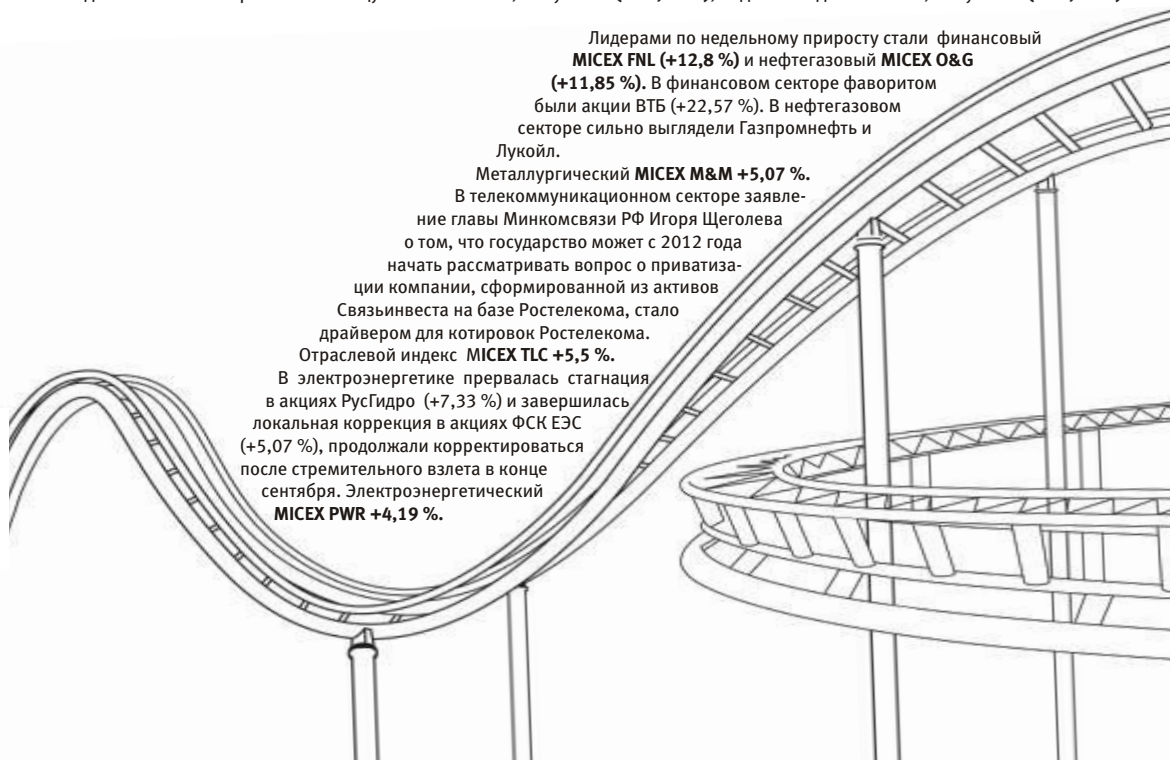
Лидерами по недельному приросту стали финансовый **MICEX FNL (+12,8 %)** и нефтегазовый **MICEX O&G (+11,85 %)**. В финансовом секторе фаворитом были акции ВТБ (+22,57 %). В нефтегазовом секторе сильно выглядели Газпромнефть и Лукойл.

Металлургический **MICEX M&M +5,07 %**.

В телекоммуникационном секторе заявление главы Минкомсвязи РФ Игоря Щеголева о том, что государство может с 2012 года начать рассматривать вопрос о приватизации компании, сформированной из активов Связьинвеста на базе Ростелекома, стало драйвером для котировок Ростелекома.

Отраслевой индекс **MICEX TLC +5,5 %**.

В электроэнергетике прервалась стагнация в акциях РусГидро (+7,33 %) и завершилась локальная коррекция в акциях ФСК ЕЭС (+5,07 %), продолжали корректироваться после стремительного взлета в конце сентября. Электроэнергетический **MICEX PWR +4,19 %**.



Рынок облигаций

Минувшая неделя стала одной из самых удачных (с начала 2009 года) для участников российского долгового рынка: цены большинства ликвидных бумаг значительно повысились, особый ажиотаж наблюдался в сегменте ОФЗ, где котировки длинных инструментов прибавили по несколько фигур, а доходности по всей длине кривой снизились ниже 10%. Инвестиционная активность находилась на высоком уровне, спросом пользовались также и инструменты второго эшелона.

На первичном рынке в очередной раз чрезвычайно удачно разместил свои обязательства Минфин: серии 25069 и 26202 разошлись со средним переспросом 4,7 раза и доходностями 9,84% и 9,75% соответственно. На этой неделе, в среду, рынку будет предложено 15 млрд. руб. выпуска ОФЗ 25070. Кроме того, в прошлую пятницу Евраз открыл книгу заявок на 2 выпуска облигаций суммарным объемом 20 млрд. руб. (купон 13%-14%, дюрация 3,8 года).

Ситуация с ликвидностью постоянно улучшалась: ставки МБК снижались вместе с валютными форвардами. Рубль за неделю укрепился к бивалютной корзине на 1,3% до уровня 35,90 руб. на вечер пятницы. На этой неделе начинается период уплаты налогов (налог на прибыль, ЕСН).

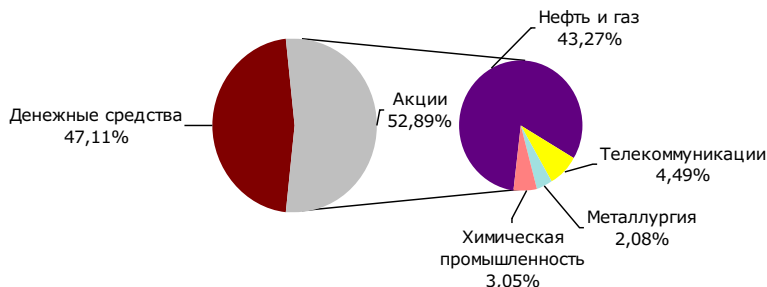
В сегменте внешнего долга опять наблюдалось повышение котировок: Россия-30 выросла на 3 процентных пункта до 113%, хороший прирост показали долгосрочные и среднесрочные корпоративные бумаги (некоторая коррекция наблюдалась в телекомах). Что же касается американского госдолга, то доходность десятилетних американских КО выросла за неделю на 16 б.п. до уровня 3,38%.

Открытый фонд акций "СТОИК"

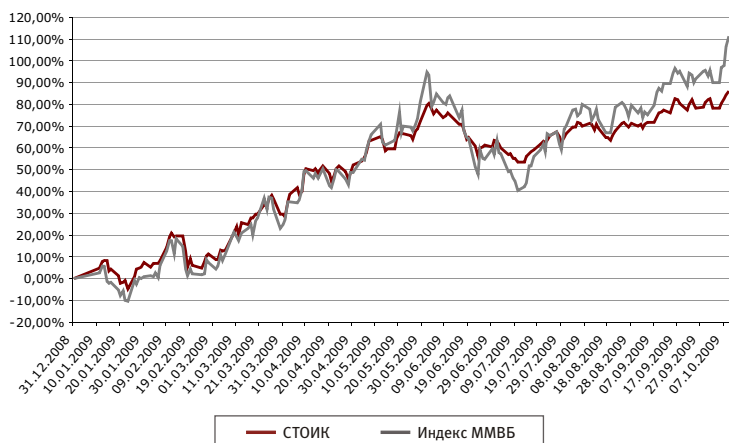
Инвестиционная стратегия - агрессивная.

Объект инвестиций: акции.

Комментарии управляющего: На прошлой неделе стоимость пая ОПИФ «Стоик» выросла на 4,16%. В составе активов не произошло существенных изменений. Мы ожидаем приостановления восходящего движения и начала периода консолидации на российском рынке акций.



Динамика стоимости пая



На 09.10.2009: Структура портфеля фонда

- стоимость чистых активов составляет 346,215 млн руб.
- стоимость пая составляет 2 324,78 руб.
- изменение стоимости пая с начала 2009 года: +85,88%*


Наименование	02.10.09	09.10.09
Акция	50.76	52.89
ВЕРОФАРМ, ао вып.2	2.42	2.23
ГАЗПРОМ, ао	8.67	8.77
ЛУКОЙЛ, ао	9.69	10.60
Мобильные ТелеСистемы, ао	4.41	4.49
НОВАТЭК, ао	5.81	6.13
Роснефть НК, ао	11.14	11.88
Татнефть им.В.Д.Шашина, ао	4.77	4.99
Уфанефтехим, ап	0.92	0.89
Уфаоргсинтез, ап	0.85	0.82
Южный Кузбасс, ао	2.09	2.08
Денежные средства	49.24	47.11

Открытый фонд акций "СТОИК - Нефть и Газ"

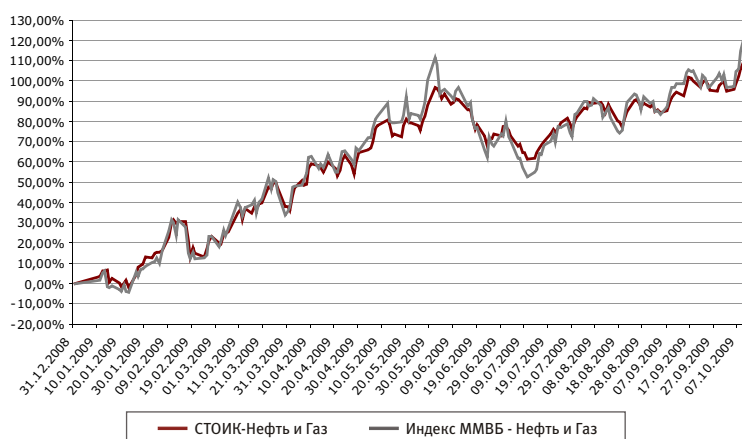
Инвестиционная стратегия - агрессивная.

Объект инвестиций: акции компаний нефтегазовой отрасли.

Комментарии управляющего: На прошедшей неделе стоимость пая ОПИФ «СТОИК-Нефть и Газ» выросла на 7,33%, что было обусловлено ралли на российском фондовом рынке, в нефтегазовой отрасли в частности. Ввиду неопределенности на рынке энергоносителей мы продолжаем поддерживать относительно высокую долю денежных средств в портфеле.



Динамика стоимости пая



На 09.10.2009: Структура портфеля фонда

- стоимость чистых активов составляет 26,609 млн руб.
- стоимость пая составляет 864,76 руб.
- изменение стоимости пая с начала 2009 года: +109,29%*

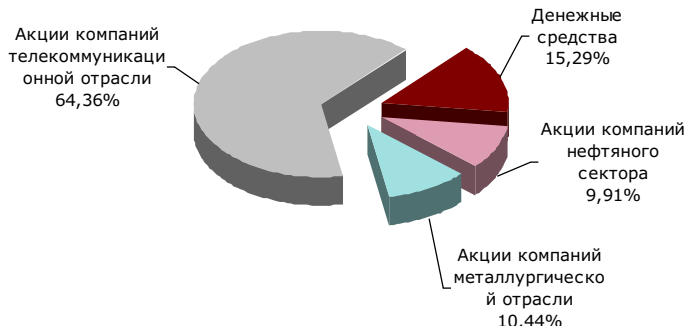
Наименование	02.10.09	09.10.09
Акция	71.93	73.20
Башнефть, ао	3.23	2.96
Газпром нефть, ао	8.84	9.90
ГАЗПРОМ, ао	10.33	10.07
ЛУКОЙЛ, ао	10.47	11.04
НОВАТЭК, ао	8.76	8.91
Роснефть НК, ао	10.62	10.91
Сургутнефтегаз, ао	4.78	4.83
Татнефть им.В.Д.Шашина, ао	8.71	8.76
Уфанефтехим, ап	6.18	5.81
Денежные средства	28.07	26.80

Открытый фонд акций "СТОИК - Телекоммуникации"

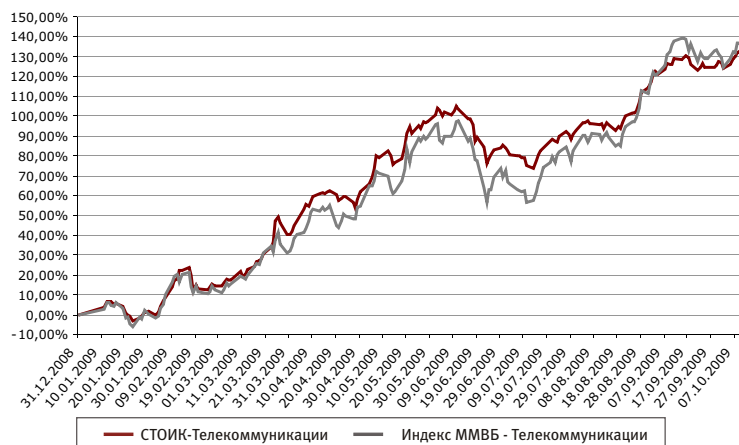
Инвестиционная стратегия - агрессивная.

Объект инвестиций: акции компаний телекоммуникационной отрасли.

Комментарии управляющего: На фоне выхода индексов из консолидации доля акций в портфеле была увеличена до 85%. Локализация фонда изменилась: в портфеле кроме акций предприятий телекоммуникационного (64,4% от стоимости активов) и металлургического секторов (10,4%), появилась доля у предприятия нефтегазовой отрасли (9,9%). Доля денежных в фонде сократилась до 15%.



Динамика стоимости пая



На 09.10.2009: Структура портфеля фонда

- стоимость чистых активов составляет 12,139 млн руб.
- стоимость пая составляет 610,47 руб.
- изменение стоимости пая с начала 2009 года: +132,77%*


Наименование	02.10.09	09.10.09
Акция	67.94	84.71
АФК Система, ао	13.97	14.86
ВолгаТелеком, ао	9.69	9.78
Дальсвязь, ао	14.03	13.67
Мобильные ТелеСистемы, ао	13.66	14.08
Полюс Золото, ао	9.87	10.44
Ростелеком, ап		4.87
Татнефть им.В.Д.Шашина, ао		9.91
Уралсвязьинформ, ао	6.71	7.08
Денежные средства	32.06	15.29

Открытый фонд акций "СТОИК - Металлургия и Машиностроение"

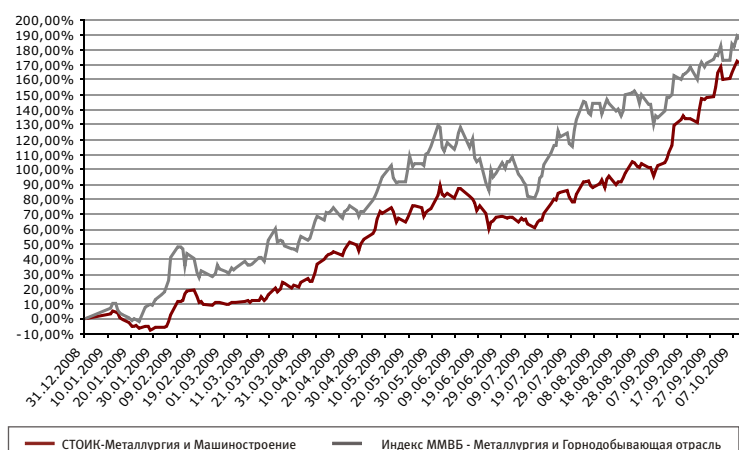
Инвестиционная стратегия - агрессивная.

Объект инвестиций: акции компаний отрасли металлургии и машиностроения.

Комментарии управляющего: За прошедшую неделю было произведено восстановление доли в ценных бумагах ввиду вероятного роста рынка: открыта инвестиционная позиция в акциях предприятия Мечел как ставка на благоприятную конъюнктуру рынка угля (акция пока не в полной мере отыграла эту тему), а также увеличена доля ГМК Норникель – лидера сектора. Локализация отрасли фонда составляет 100%.



Динамика стоимости пая



На 09.10.2009: Структура портфеля фонда

- стоимость чистых активов составляет 14,463 млн руб.
- стоимость пая составляет 559,03 руб.
- изменение стоимости пая с начала 2009 года: +170,87%*

Наименование	02.10.09	09.10.09
Акция	74.68	84.29
Автоваз, ап	1.15	1.14
Ашинский металлургический завод, ао	5.85	5.47
ГАЗ, ао	1.89	2.29
ГМК Норильский никель, ао	5.80	9.32
Корпорация ИРКУТ, ао	1.54	1.35
Мечел, ао		12.30
Новолипецкий металлургический	8.05	7.08
Объединенные машиностроительные	0.86	0.77
Распадская, ао	10.48	9.32
Сверсталль, ао	3.70	3.19
Силовые машины, ао	4.59	4.34
Соллерс, ао	9.07	7.99
Трубная металлургическая компания, ао	6.43	5.90
УАЗ, ао	1.46	1.45
Челябинский цинковый завод, ао	2.98	2.74
Южный Кузбасс, ао	10.85	9.64
Денежные средства	25.32	15.71


Открытый фонд акций "СТОИК - Электроэнергетика"

Инвестиционная стратегия - агрессивная.

Объект инвестиций: акции компаний электроэнергетической отрасли.

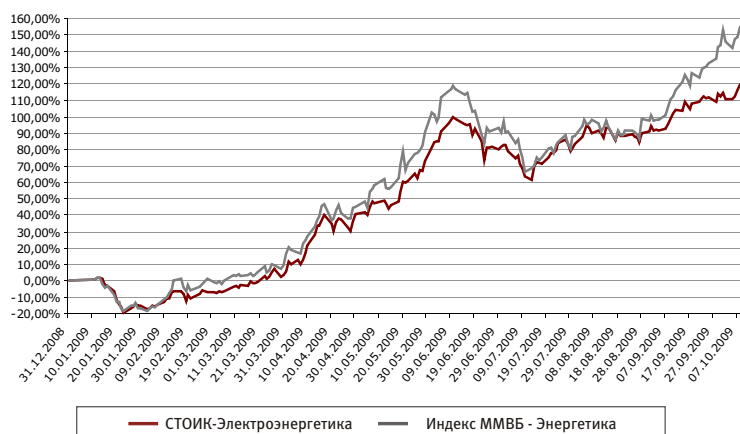
Комментарии управляющего: На прошедшей неделе в составе активов фонда изменений не произошло. Лучшим активом портфеля стали акции ОГК-5 и Иркутскэнерго, на суммарное увеличение стоимости которых пришлось около 40% недельного роста стоимости пая. В фонде по-прежнему представлены только компании электроэнергетического сектора, денежные средства составляют 18% от портфеля.

Акции
электроэнергетических
компаний
82%



Денежные средства
18%

Динамика стоимости пая



На 09.10.2009: Структура портфеля фонда

- стоимость чистых активов составляет 10,538 млн руб.
- стоимость пая составляет 780,96 руб.
- изменение стоимости пая с начала 2009 года: +120,08%*

Наименование	02.10.09	09.10.09
Акция	77.05	82.00
ИНТЕР РАО ЕЭС, ао	8.34	8.54
Иркутские Электрические Сети, ао		
Иркутскэнерго, ао	13.30	14.25
Московская объединенная электросетевая компания, ао	5.16	5.69
Мосэнергобыт, ао	2.18	2.31
ОГК-1, ао	6.08	6.29
ОГК-5, ао	5.95	6.87
РусГидро, ао	9.64	10.35
ТГК-5, ао	7.37	7.56
ТГК-9, ао	6.55	6.97
ФСК ЕЭС, ао	12.47	13.15
Денежные средства	22.95	18.00

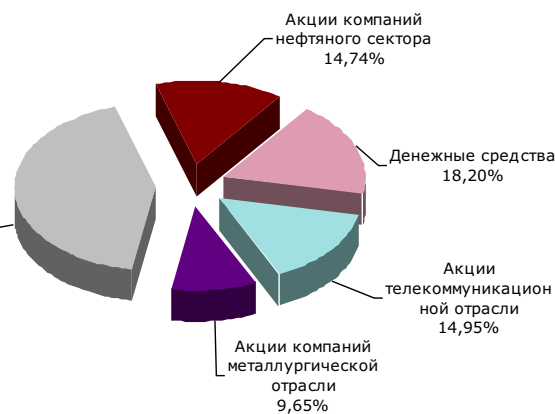
Открытый фонд акций "СТОИК - Потребительский сектор"

Инвестиционная стратегия - агрессивная.

Объект инвестиций: акции компаний потребительского сектора.

Комментарии управляющего: За прошедшую неделю произошли значительные изменения в фонде. На фоне наплыва ликвидности индексы устремились к новым максимумам, нами была увеличена доля акций в портфеле на 26%, доля денег снизилась до 18%. Относительно отраслевой структуры, можно отметить появление помимо приоритетного для фонда потребительского сектора, акций предприятий нефтегазовой и металлургической отрасли, а также сохранение позиций представителя телекомов.

Акции компаний
потребительского
сектора
42,46%

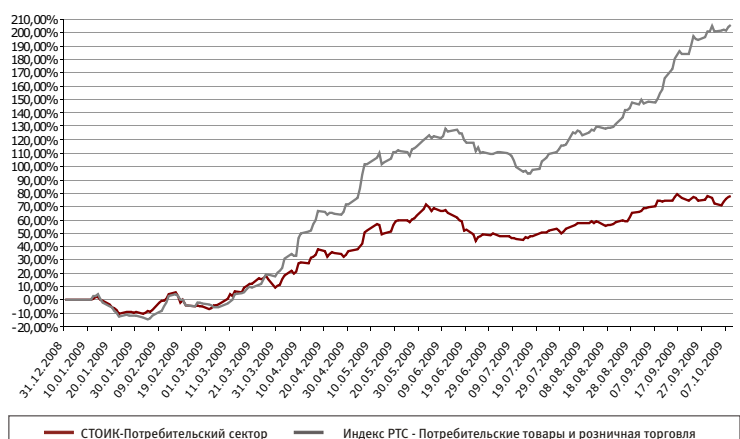


На 09.10.2009: Структура портфеля фонда

- стоимость чистых активов составляет 10,384 млн руб.
- стоимость пая составляет 620 руб.
- изменение стоимости пая с начала 2009 года: +78,16%*

Наименование	02.10.09	09.10.09
Акция	55.69	81.80
Балтика, ао	7.10	6.96
Балтика, ап	7.39	7.88
Банк ВТБ, ао	2.60	3.06
ВЕРОФАРМ, ао вып.2	13.81	12.92
ГМК Норильский никель, ао		9.65
Мобильные ТелеСистемы, ао	14.51	14.95
Сбербанк России, ао	10.28	11.64
Татнефть им.В.Д.Шашина, ао		14.74
Денежные средства	44.31	18.20

Динамика стоимости пая

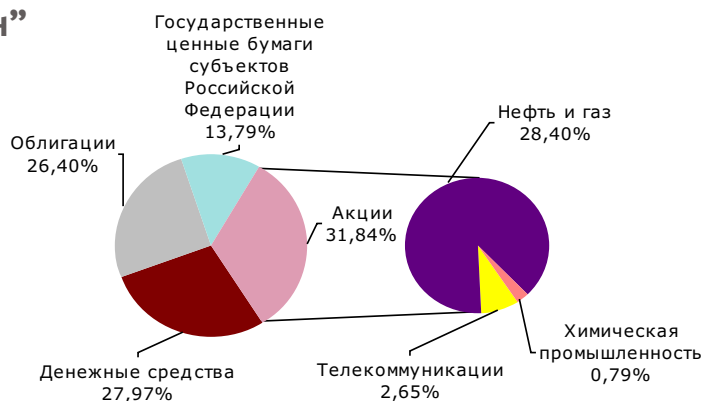


Открытый фонд смешанных инвестиций "Титан"

Инвестиционная стратегия - сбалансированная.

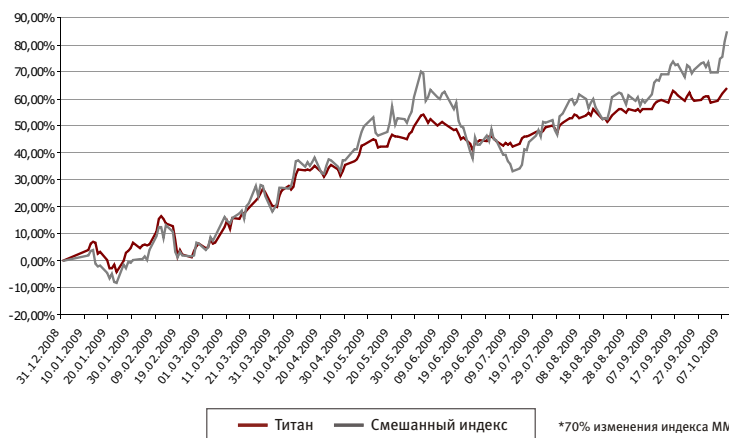
Объект инвестиций: акции и облигации.

Комментарии управляющего: За минувшую неделю в портфеле активов фонда не произошло существенных изменений. Стоимость пая выросла на 3,36%. При этом мы сохраняем умеренный взгляд на российские рынки акций и облигаций, и не ожидаем продолжения столь интенсивного роста.



(в т.ч. бивалютная корзина
(0,55 USD/0,45 EUR)-
14,8%)

Динамика стоимости пая



*70% изменения индекса MMBB + 30% изменения индекса IFX-Cbonds

На 09.10.2009:

Структура портфеля фонда

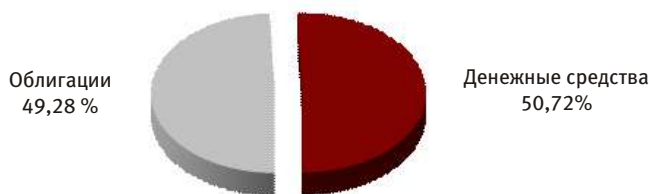
Наименование	02.10.09	09.10.09
Акция	29.57	31.84
ГАЗПРОМ, ао	5.86	6.10
ЛУКОЙЛ, ао	5.57	6.27
Мобильные ТелеСистемы, ао	2.54	2.65
НОВАТЭК, ао	4.39	4.76
Роснефть НК, ао	5.65	6.20
Татнефть им.В.Д.Шашина, ао	3.72	4.00
Уфанефтехим, ап	1.05	1.06
Уфаоргсинтез, ап	0.80	0.79
Государственные ценные бумаги субъектов Российской Федерации	10.93	13.79
Москва, 59	10.93	13.79
Облигации российских хозяйственных обществ	25.78	26.40
ВТБ, 6	8.83	8.77
Газпром нефть, 4	12.52	12.62
ГАЗ-финанс, 1	4.41	4.99
ЭйрЮнион, 1	0.01	0.01
Денежные средства	33.72	27.97
в т.ч. бивалютная корзина (0,55 USD / 0,45 EUR)	15,06	14,8

Открытый фонд облигаций "Финансист"

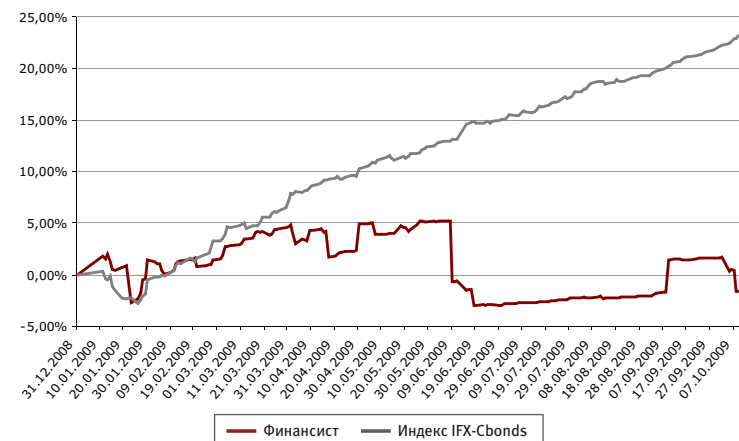
Инвестиционная стратегия - консервативная.

Объект инвестиций: облигации.

Комментарии управляющего: За прошедшую неделю стоимость активов ОПИФ «Финансист» снизилась на 3,23%, что было вызвано продажей облигаций Аркада-3. В настоящий момент на балансе фонда практически не осталось «токсичных» активов, и свободная ликвидность будет направляться в высоконадежные выпуски корпоративных эмитентов и ОФЗ. Мы по-прежнему придерживаемся позитивных прогнозов в отношении российского рынка облигаций ввиду замедляющейся инфляции и огромных объемов ликвидности в финансовой системе.



Динамика стоимости пая



На 09.10.2009:

Структура портфеля фонда

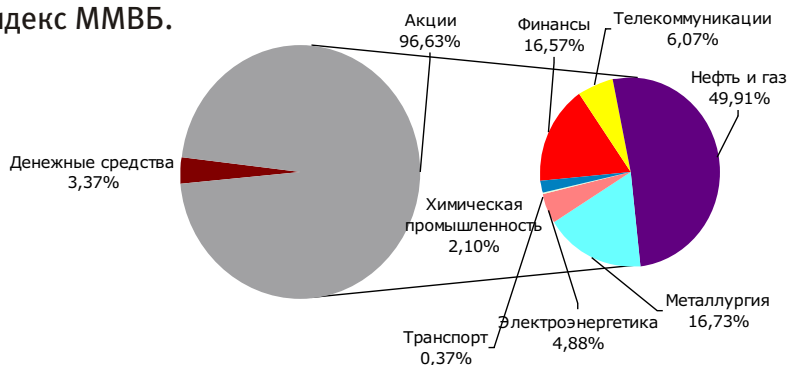
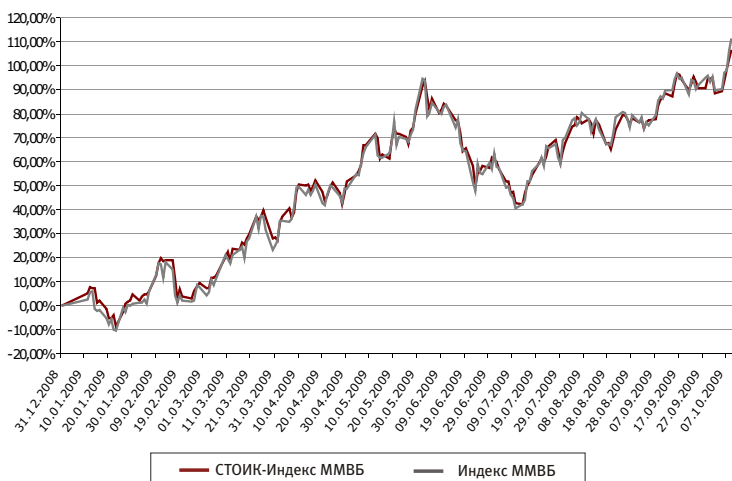
Наименование	02.10.09	09.10.09
Облигации российских хозяйственных обществ	49.32	49.28
Амурметалл, 3	3.39	3.53
АПК Аркада, 3	2.03	
ВТБ, 6	22.52	23.50
МДМ Банк, 7	21.39	22.26
Денежные средства	50.68	50.72

Открытый индексный фонд “СТОИК - Индекс ММВБ”

Инвестиционная стратегия - агрессивная.

Объект инвестиций: акции компаний, входящих в индекс ММВБ.

Комментарии управляющего: Инвестиционная декларация данного фонда предусматривает возможность вложения средств инвесторов в акции компании, входящих в Индекс ММВБ. Поэтому управление фонда пассивное и сводится к поддержанию структуры индекса, которому соответствует данный фонд.

**Динамика стоимости пая****На 09.10.2009: Структура портфеля фонда**

- стоимость чистых активов составляет 89,708 млн руб.
- стоимость пая составляет 805,36 руб.
- изменение стоимости пая с начала 2009 года: **+106,41%***

Наименование	02.10.09	09.10.09
Акция	95.76	96.63
Аэрофлот, ао	0.40	0.37
Банк ВТБ, ао	2.13	2.37
ВолгаТелеком, ао	0.16	0.15
Газпром нефть, ао	1.14	1.26
ГАЗПРОМ, ао	13.16	12.73
ГМК Норильский никель, ао	8.58	8.45
ЛУКОЙЛ, ао	12.92	13.51
Магнитогорский металлургический комбинат, ао	0.78	0.76
Мобильные ТелеСистемы, ао	4.89	4.75
Мосэнерго, ао	0.31	0.32
НОВАТЭК, ао	3.91	3.94
Новолипецкий металлургический комбинат, ао	1.79	1.69
ОГК-3, ао	0.20	0.19
ОГК-5, ао	0.13	0.14
Полиметалл, ао	0.68	0.67
Полюс Золото, ао	3.27	3.26
Распадская, ао	0.49	0.46
Роснефть НК, ао	8.17	8.32
Ростелеком, ао	0.95	0.93
РусГидро, ао	2.16	2.12
Сбербанк России, ао	12.44	13.29
Сбербанк России, ап	0.88	0.91
Северсталь, ао	1.58	1.45
Сургутнефтегаз, ао	3.69	3.70
Сургутнефтегаз, ап	1.23	1.26
Татнефть им.В.Д.Шашина, ао	4.20	4.19
Транснефть АК, ап	1.00	1.00
Уралкалий, ао	2.08	2.10
Уралсвязьинформ, ао	0.24	0.24
ФСК ЕЭС, ао	2.18	2.10
Денежные средства	4.24	3.37

Стратегический партнер УК БФА - ОАО “Банк БФА” - проводит специальную акцию.

До 31 декабря 2009 года при аренде сейфовых ячеек на срок более 91 дня первый месяц аренды предоставляется бесплатно. Предложение действует в допфисе “Василеостровский” по адресу: Санкт-Петербург, В.О., Средний пр., д. 48/27 (вход с 12 линии).

Ознакомиться с размерами имеющихся в наличии ячеек и тарифами на их аренду можно на сайте www.bank.bfa.ru в разделе “Частным клиентам/Индивидуальные банковские сейфы” или по тел.: (812) 611-00-79.

Контакты**Адреса офисов в Санкт-Петербурге:**ул. Малая Конюшенная, д. 5, тел.: (812) 334-98-87
пн-пт: 10.00-20.00ул. Восстания, д. 25, тел.: (812) 272-78-18, 334-99-58
пн-пт: 10.00-20.00, сб: 11.00-16.00Петроградская наб., д. 36, б/ц “Линкор”, тел.: (812) 334-97-89
пн-чт: 09.30-18.00, пт: 09.30-16.45Средний пр. В.О., д. 48/27 (вход с 12 линии), (офис Банка БФА),
тел.: (812) 611-00-79
пн-пт: 10.00-19.00ул. Савушкина, д. 126, лит. А (офис Банка БФА), тел.: (812) 458-53-45
пн-пт: 10.00-19.00Официальный сайт УК БФА: www.am.bfa.ru

ООО “УК “БФА”. Лиц. ФСФР России на осуществление деятельности по управлению инвестиционными фондами, паевыми инвестиционными фондами и негосударственными пенсионными фондами №21-000-1-00091 от 15.11.02 г. Правила ДУ ОПИФ облигаций “Финансист” зарегистрир. ФКЦБ России 30.04.03 за №0105-58227406. Изменение стоимости пая ОПИФ “Финансист” за 3 мес. (с 30.01.09 по 30.04.09) +3,49%; 6 мес. (с 31.10.08 по 30.04.09) -1,19%; 1 год (с 30.04.08 по 30.04.09) -3,5%; за 3 года (с 30.04.06 по 30.04.09) +9,69%. Правила ДУ ОПИФ смешанных инвестиций “ТИТАН” зарегистрир. ФКЦБ России 30.04.03 за №0106-58227563. Изменение стоимости пая ОПИФ смешанных инвестиций “ТИТАН” за 3 мес. (с 30.01.09 по 30.04.09) +27,23%; 6 мес. (с 31.10.08 по 30.04.09) +20,51%; 1 год (с 30.04.08 по 30.04.09) -32,42%; за 3 года (с 30.04.06 по 30.04.09) -29,06%. Правила ДУ ОПИФ акций “СТОИК” зарегистрир. ФКЦБ России 30.04.03 за №0107-58227487. Изменение стоимости пая ОПИФ акций “СТОИК” за 3 мес. (с 30.01.09 по 30.04.09) +41,75%; 6 мес. (с 31.10.08 по 30.04.09) +34,69%; 1 год (с 30.04.08 по 30.04.09) -41,15%; за 3 года (с 30.04.06 по 30.04.09) -39,61%. Правила ДУ ОПИФ индексный “СТОИК-Индекс ММВБ” зарегистрир. ФСФР России 14.12.06 за №0705-75408380. Изменение стоимости пая ОПИФ индексный “СТОИК-Индекс ММВБ” за 3 мес. (с 30.01.09 по 30.04.09) +45,22%; 6 мес. (с 31.10.08 по 30.04.09) +38,76%; 1 год (с 30.04.08 по 30.04.09) -39,07%. Правила ДУ ОПИФ акций “СТОИК-Нефть и Газ” зарегистрир. ФСФР России 31.05.07 за №0835-75409439. Изменение стоимости пая ОПИФ акций “СТОИК-Нефть и Газ” за 3 мес. (с 30.01.09 по 30.04.09) +45,4%; 6 мес. (с 31.10.08 по 30.04.09) +44,64%; 1 год (с 30.04.08 по 30.04.09) -33,97%. Правила ДУ ОПИФ акций “СТОИК-Телекоммуникации” зарегистрир. ФСФР России 31.05.07 за №0838-75409511. Изменение стоимости пая ОПИФ акций “СТОИК-Телекоммуникации” за 3 мес. (с 30.01.09 по 30.04.09) +59,41%; 6 мес. (с 31.10.08 по 30.04.09) +35,06%; 1 год (с 30.04.08 по 30.04.09) -50,01%. Правила ДУ ОПИФ акций “СТОИК-Металлургия и Машиностроение” зарегистрир. ФСФР России 08.11.2007 г. за №1068-58229629. Изменение стоимости пая ОПИФ акций “СТОИК-Металлургия и Машиностроение” за 3 мес. (с 30.01.09 по 30.04.09) +62,58%; 6 мес. (с 31.10.08 по 30.04.09) +22,04%; 1 год (с 30.04.08 по 30.04.09) -70,63%. Правила ДУ ОПИФ акций “СТОИК-Потребительский сектор” зарегистрир. ФСФР России 08.11.2007 г. за №1067-58228653. Изменение стоимости пая ОПИФ акций “СТОИК-Потребительский сектор” за 3 мес. (с 30.01.09 по 30.04.09) +50,17%; 6 мес. (с 31.10.08 по 30.04.09) +26,12%; 1 год (с 30.04.08 по 30.04.09) -44,78%. Правила ДУ ОПИФ акций “СТОИК-Электротехника” зарегистрир. ФСФР России 08.11.2007 г. за №1066-58229701. Изменение стоимости пая ОПИФ акций “СТОИК-Электротехника” за 3 мес. (с 30.01.09 по 30.04.09) +66,36%; 6 мес. (с 31.10.08 по 30.04.09) +84,14%; 1 год (с 30.04.08 по 30.04.09) -36,74%. Стоимость инвестиционных паев может увеличиваться и уменьшаться, результаты инвестирования в прошлом не определяют доходы в будущем, государство не гарантирует доходность инвестиций в паевые инвестиционные фонды. Прежде чем приобрести инвестиционный пай, следует внимательно ознакомиться с правилами доверительного управления паевым инвестиционным фондом. Взаимные скидки и надбавок уменьшает доходность инвестиций в ПИФы. Все данные приведены без учета максимальной надбавки при приобретении и максимальной скидки при погашении. До приобретения инвестиционных паев получить подробную информацию о паевых инвестиционных фондах и ознакомиться с Правилами доверительного управления, а также иными документами, можно по адресу: Россия, СПб, Невский пр., д.22-24, лит.А, пом.96Н(Месторасположение: ул.М.Конюшенная, д.5), по тел. (812) 329-15-99 и в сети Интернет по адресу: www.am.bfa.ru.

* значения на 09.10.2009. По данным www.nlu.ru.
ОАО “Банк БФА”. Лицензия ЦБ РФ № 3038 от 13.06.2007.