

Обзор ситуации на рынках

Рынок акций

Первая половина прошлой недели на российском рынке акций прошла под знаком динамичного роста котировок. Индекс ММВБ снова закрепился выше линии поддержки растущего тренда августа-ноября. Впрочем, на этих уровнях осторожность уже в заметной степени потеснила оптимизм, и два рывка наверх, предпринятые “быками” утром в четверг и вечером в пятницу (драйвером для второго стала оказавшаяся резко лучше ожиданий статистика по рынку труда США) выдохлись у зоны сопротивления 1345-1350 пунктов. По итогам недели **ММВБ +4,48 %**, составив на закрытие пятницы 1 342,58 пунктов.

Среди отраслевых секторов российского рынка лидером недели стала электроэнергетика (**MICEX PWR +6,74 %**), где сетевой сегмент выглядел лучше генерирующего, а особенно впечатляющую динамику продемонстрировали акции МРСК Северного Кавказа (+50,99 %). Впрочем, в фокусе внимания инвесторов оказались акции ИнтерРАО, возобновление торгов которыми после месячного перерыва, связанного с изменением номинала акций, стало поистине триумфальным благодаря целому ряду позитивных корпоративных событий.

На втором месте среди отраслевых индексов ММВБ металлургия (**MICEX M&M +6,13 %**). Перебежавшими темпами в данном секторе росли представители черной металлургии: НЛМК (+9,54 %), Северсталь (+9,48 %), ММК (+7,29 %), а также акции ГМК Норильский Никель (+6,21 %).

Среди наиболее ликвидных секторов российского рынка вперед вышел банковский (**MICEX FNL +5,57 %**), акции Сбербанка (обыкновенные +10,71 %, привилегированные +12,71 %) показали наибольший прирост среди отечественных “голубых фишек”, подтверждая сложившуюся в последние месяцы репутацию основных инструментов краткосрочных операций.

Нефтегазовый сектор также в целом показал положительную динамику (индекс **MICEX O&G +3,18 %**) по мере того как котировки нефти восстановились от потрясения, вызванного новостями из Дубая. В то же время, настроив на преодоление отметки 80 долл. за баррель на рынке по-прежнему не видно, тем более что представители ОПЕК заявляют о приемлемости текущего диапазона. Лидером сектора стали акции Газпромнефти (+9,11 %), опубликовавшей неплохую отчетность за 9 месяцев 2009 г. по US GAAP.

Телекоммуникации (**MICEX TLC +2,63 %**) на прошлой неделе был среди отстающих - причем, отставание во многом обусловлено снижением котировок обыкновенных акций Ростелекома (-9,38 %). Привилегированные акции оператора, напротив, существенно прибавили (+10,72 %). Акции МРК прибавили от 0 до 7 %, среди лидеров обыкновенные акции Уралсвязинформа (+6,71 %).

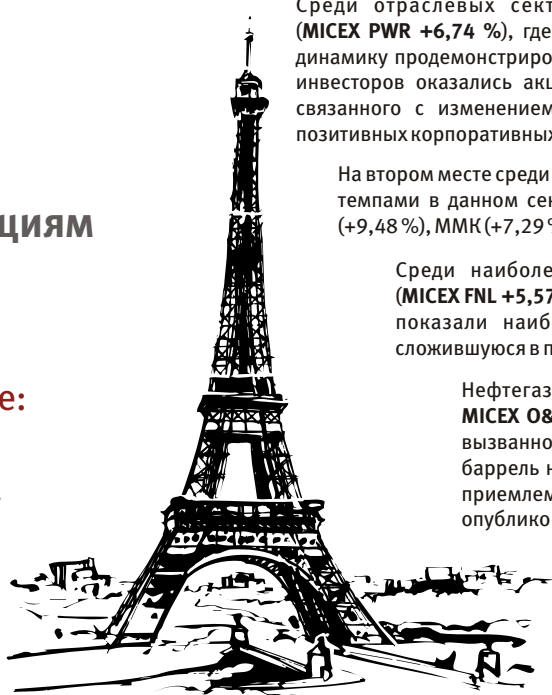
Рынок облигаций

На прошлой неделе на рынке рублевого долга наблюдались консолидационные настроения. Торговая активность находилась на уровне ниже среднего, при этом хуже рынка себя чувствовали банковские выпуски. При этом определенный интерес наблюдался в “Московском сегменте”.

Основная активность была по-прежнему сосредоточена на первичном рынке: Минфин разместил половину объема ОФЗ-25071 с доходностью 8,26% (переспрос составил 1,23 раза); на торги вышли 8-й и 9-й выпуски Россельхозбанка, прошло нерыночное, как оказалось, размещение выпуска Нижегородской области (с купоном 13,25%). Кроме этого Мосэнерго разместил трехлетний бонд с доходностью 10,45%, МДМ банк вывел на рынок трехлетние биржевые облигации с купоном на уровне 12,7%. На следующей неделе ожидается доразмещение выпуска ОФЗ-25063 на 10 млрд. руб., аукционы по выпускам ВТБ-Лизинг-7 объемом 5 млрд. руб. (с доходностью к оферте 9,5% - 9,8%) и городу Казани (амортизация, купон ориентировочно 12% - 12,5%). Заметим также, что в данный момент маркируется большое количество займов, в том числе высококачественных эмитентов (РЖД, Лукойл) с более чем рыночными ориентирами.

На прошлой неделе нормализовалась ситуация с ликвидностью: ставки МБК не превышали 5%, инвесторы активно использовали аукционы прямого РЕПО на фоне снижения ставок NDF (в частности трехмесячный NDF снизился до уровня 5,95%). Бивалютная корзина за неделю выросла на 9 копеек до уровня 35,97 руб.

На внешнем долге также наблюдалась консолидация. При этом котировки Россия-30 выросли на 1 п.п. до 113,5%, в корпоративном сегменте серьезных движений не наблюдалось при крайне низкой активности (длинный сегмент «подешевел» в среднем на 20 - 40 б.п.). Необходимо отметить, что все чаще появляются сообщения о предстоящих выпусках еврооблигаций вне первого эшелона (в частности Ситроникс планирует разместить обязательства на 230 млн. долл. под гарантии материнской АФК Система). Что касается американского государственного долга, то доходность десятилетних КО США за неделю подскочила на 24 б.п. до уровня 3,47% на фоне позитивных данных по рынку труда, и, отчасти, ввиду анонсированных аукционов по 3-х, 10-ти и 30-ти летним казначейским обязательствам объемом 74 млрд. долл.



»»
Консенсус-
прогноз
Дирекции
по инвестициям
УК БФА

»» Настроение:
Активность -
не самоцель.

»» Рабочий
режим:
Суетиться -
с пользой!

»»
Мнение
Директора
по инвестициям

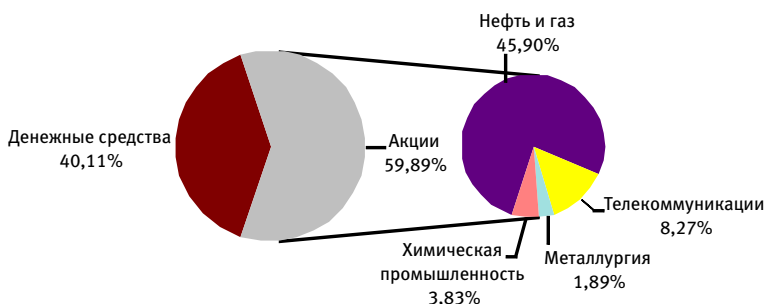
»» Базовая эмоция
2009 года:
Nostalgie (Светлое.
Возвышенное
чувство).

Открытый фонд акций "СТОИК"

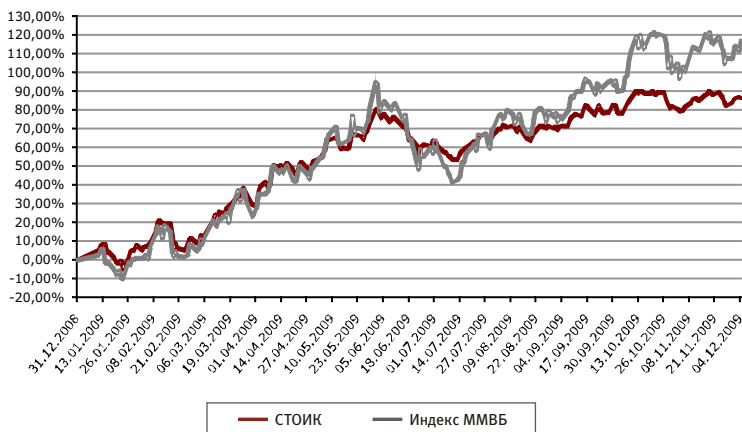
Инвестиционная стратегия - агрессивная.

Объект инвестиций: акции.

Комментарии управляющего: На прошедшей неделе портфель фонда незначительно изменился. Мы сократили вложения в Роснефть и одновременно увеличили в Лукойле, относительно более привлекательном, на наш взгляд, на текущих уровнях, также открыли небольшую позицию в акциях Уралсвязьинформа. Намечившееся усиление доллара может спровоцировать волну фиксации прибыли на фондовых рынках.



Динамика стоимости пая



На 04.12.2009: Структура портфеля фонда

- стоимость чистых активов составляет 329,501 млн руб.
- стоимость пая составляет 2 325,47 руб.
- изменение стоимости пая с начала 2009 года: +85,93%*

Наименование	27.11.09	04.12.09
Акция	54.01	59.89
ВЕРОФАРМ, ао вып.2	2.49	2.58
ГАЗПРОМ, ао	8.47	8.50
ЛУКОЙЛ, ао	9.95	14.64
Мобильные ТелеСистемы, ао	4.80	5.11
НОВАТЭК, ао	7.04	7.58
Роснефть НК, ао	11.92	8.60
Татнефть им.В.Д.Шашина, ао	5.26	5.52
Уралсвязьинформ, ао		3.16
Уфанефтехим, ап	1.05	1.06
Уфаоргсинтез, ап	1.24	1.25
Южный Кузбасс, ао	1.79	1.89
Денежные средства	45.99	40.11


Открытый фонд акций "СТОИК - Нефть и Газ"

Инвестиционная стратегия - агрессивная.

Объект инвестиций: акции компаний нефтегазовой отрасли.

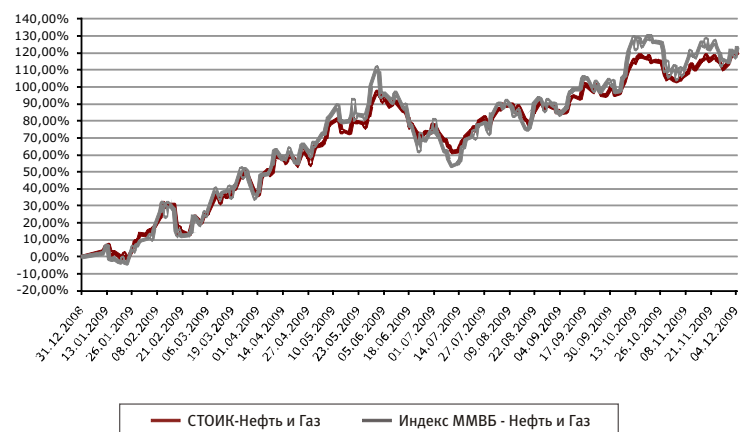
Комментарии управляющего: На прошедшей неделе состав фонда не изменился. Мы сохраняем небольшую денежную позицию в портфеле. Нефтегазовый сектор консолидируется на достигнутых уровнях, испытывая легкое давление из-за снижающейся нефти.

Акции
нефтегазовых компаний
78,15%



Денежные средства
21,85%

Динамика стоимости пая



На 04.12.2009: Структура портфеля фонда

- стоимость чистых активов составляет 26,742 млн руб.
- стоимость пая составляет 906,88 руб.
- изменение стоимости пая с начала 2009 года: +119,48%*

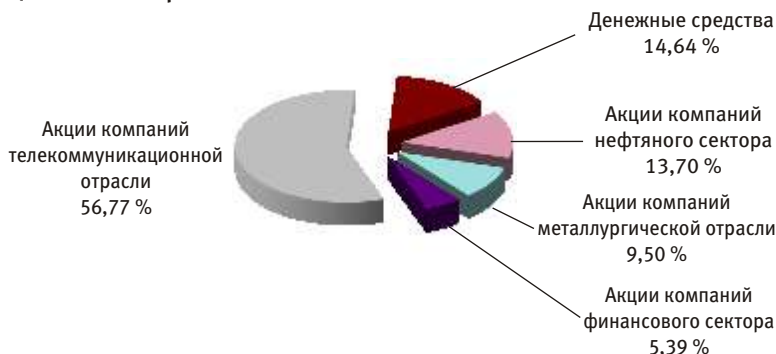
Наименование	27.11.09	04.12.09
Акция	76.94	78.15
Башнефть, ао	5.75	6.16
Газпром нефть, ао	10.17	10.73
ГАЗПРОМ, ао	9.58	9.26
ЛУКОЙЛ, ао	10.20	10.14
НОВАТЭК, ао	10.08	10.45
Роснефть НК, ао	10.78	11.07
Сургутнефтегаз, ао	4.57	4.66
Татнефть им.В.Д.Шашина, ао	9.09	9.19
Уфанефтехим, ап	6.73	6.51
Денежные средства	23.06	21.85

Открытый фонд акций "СТОИК - Телекоммуникации"

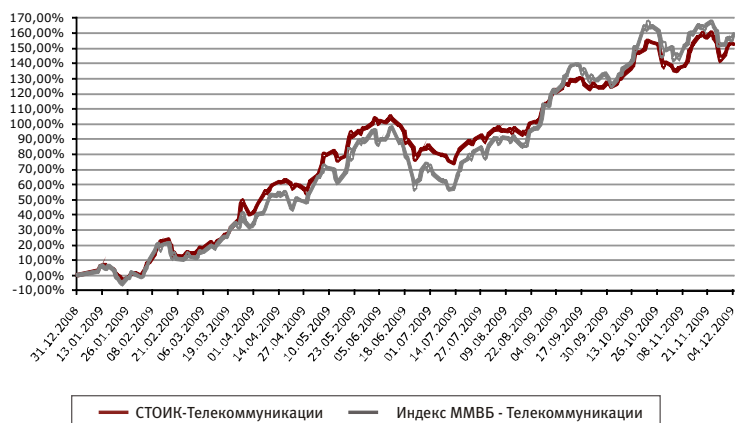
Инвестиционная стратегия - агрессивная.

Объект инвестиций: акции компаний телекоммуникационной отрасли.

Комментарии управляющего: На фоне отсутствия ярко выраженного движения на рынке акций мы сохраняем ранее занятые позиции. Ранее мы диверсифицировали портфель, сместив локализацию фонда в пользу металлургического, нефтяного и телекоммуникационного секторов. Доля денежных средств составляет 15% от стоимости активов.



Динамика стоимости пая



На 04.12.2009: Структура портфеля фонда

- стоимость чистых активов составляет 13,555 млн руб.
- стоимость пая составляет 661,59 руб.
- изменение стоимости пая с начала 2009 года: +152,26%*

Наименование	27.11.09	04.12.09
Акция	85.87	85.36
АФК Система, ао	8.27	8.46
ВолгаТелеком, ао	10.90	10.29
ВолгаТелеком, ап	3.64	3.51
ГМК Норильский никель, ао	9.22	9.50
Дальсвязь, ао	13.62	13.05
Дальсвязь, ап	1.10	1.14
Мобильные ТелеСистемы, ао	13.87	13.89
Сбербанк России, ао	5.10	5.39
Татнефть им.В.Д.Шашина, ао	13.88	13.70
Уралсвязьинформ, ао	6.26	6.43
Денежные средства	14.13	14.64


Открытый фонд акций "СТОИК - Металлургия и Машиностроение"

Инвестиционная стратегия - агрессивная.

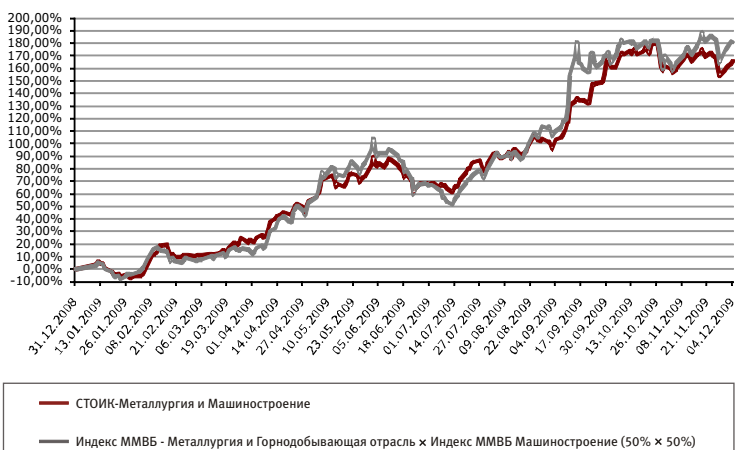
Объект инвестиций: акции компаний отрасли металлургии и машиностроения.

Комментарии управляющего: На прошедшей неделе была увеличена позиция в акциях компании ММК в преддверии выхода отчета по МСФО за 3-й квартал. Доля денежных средств возросла вследствие новых внесений клиентов в портфель фонда. Локализация отрасли фонда на конец периода составляет 100%.

Акции компаний отрасли металлургии и машиностроения 69,52 %



Динамика стоимости пая



На 04.12.2009: Структура портфеля фонда

- стоимость чистых активов составляет 17,951 млн руб.
- стоимость пая составляет 547,4 руб.
- изменение стоимости пая с начала 2009 года: +165,24%*

Наименование	27.11.09	04.12.09
Акция	74.90	69.52
Автоваз, ап	1.16	0.84
Ашинский металлургический завод, ао	4.84	3.94
ГАЗ, ао	2.06	1.65
ГМК Норильский никель, ао	3.48	2.93
Корпорация ИРКУТ, ао	1.10	0.87
Магнитогорский металлургический комбинат, ао	8.86	15.16
Мечел, ао	12.94	10.72
Новолипецкий металлургический комбинат, ао	6.18	5.32
Объединенные машиностроительные заводы, ао	0.62	0.52
Распадская, ао	8.57	7.05
Силловые машины, ао	3.84	3.32
Соллерс, ао	8.47	6.89
УАЗ, ао	1.35	0.98
Челябинский цинковый завод, ао	3.12	2.62
Южный Кузбасс, ао	8.32	6.72
Денежные средства	25.10	30.48


Открытый фонд акций “СТОИК - Электроэнергетика”

Инвестиционная стратегия - агрессивная.

Объект инвестиций: акции компаний электроэнергетической отрасли.

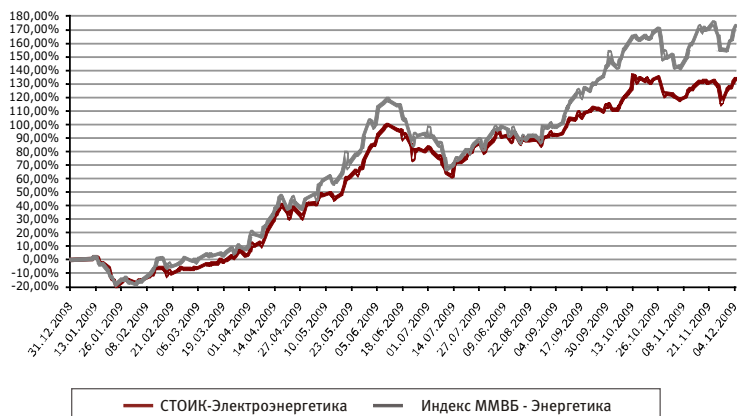
Комментарии управляющего: На прошедшей неделе было произведено сокращение доли акций компании ИнтерРАО и тем самым зафиксирована прибыль вследствие роста акций эмитента. За счет данной операции, а также факта прихода новых денежных средств в портфель доля денежных средств была увеличена на 23% и составила порядка 46% от стоимости активов фонда.

Акции
электроэнергетических
компаний
54,22%



Денежные средства
45,78%

Динамика стоимости пая



На 04.12.2009: Структура портфеля фонда

- стоимость чистых активов составляет 15,101 млн руб.
- стоимость пая составляет 829,34 руб.
- изменение стоимости пая с начала 2009 года: +133,72%*

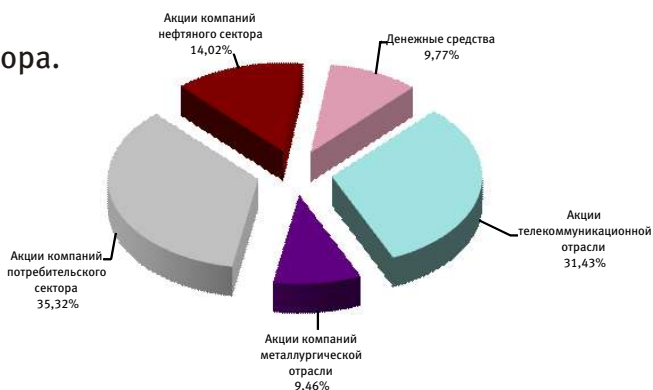
Наименование	27.11.09	04.12.09
Акция	77.14	54.22
ИНТЕР РАО ЭЭС, ао	14.92	10.74
Иркутскэнерго, ао	14.14	9.33
Московская объединенная электросетевая компания, ао	5.02	3.62
Мосэнергосбыт, ао	2.13	1.51
Русгидро, ао	10.80	7.56
ТГК-5, ао	8.26	5.90
ТГК-9, ао	5.81	3.97
ФСК ЭЭС, ао	16.06	11.60
Денежные средства	22.86	45.78

Открытый фонд акций “СТОИК - Потребительский сектор”

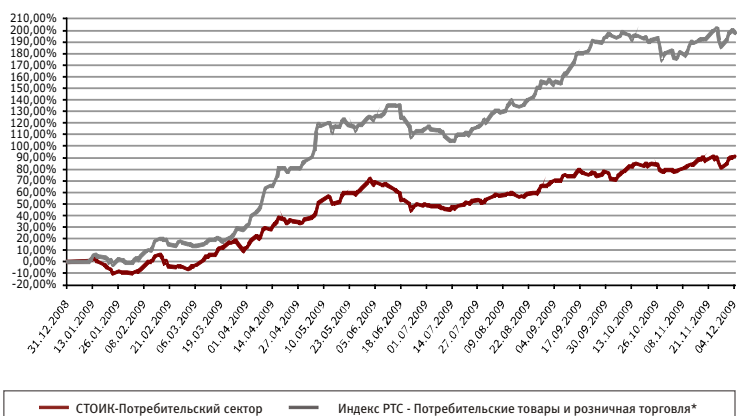
Инвестиционная стратегия - агрессивная.

Объект инвестиций: акции компаний потребительского сектора.

Комментарии управляющего: За прошедшую неделю в портфеле фонда не произошло изменений. Мы сохраняем инвестиционные позиции в портфеле, ожидая дальнейшего развития событий. Доля денежных средств составляет 10% от портфеля фонда.



Динамика стоимости пая



На 04.12.2009: Структура портфеля фонда

- стоимость чистых активов составляет 10,747 млн руб.
- стоимость пая составляет 664,12 руб.
- изменение стоимости пая с начала 2009 года: +90,83%*

Наименование	27.11.09	04.12.09
Акция	88.88	90.23
Балтика, ао	7.03	6.79
Балтика, ап	6.82	6.77
ВЕРОФАРМ, ао вып.2	13.98	13.78
ГМК Норильский никель, ао	9.06	9.46
Дальсвязь, ап	16.40	17.09
Мобильные ТелеСистемы, ао	14.13	14.34
Сбербанк России, ао	7.44	7.97
Татнефть им.В.Д.Шашина, ао	14.02	14.02
Денежные средства	11.12	9.77

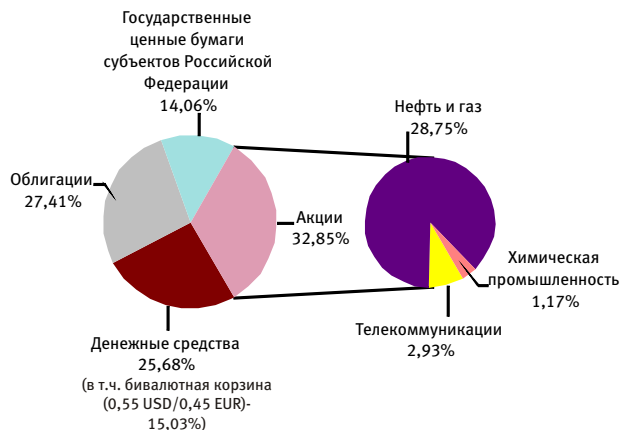
*Учет акций, входящих в состав индекса, произведен по котировкам ММВБ

Открытый фонд смешанных инвестиций "Титан"

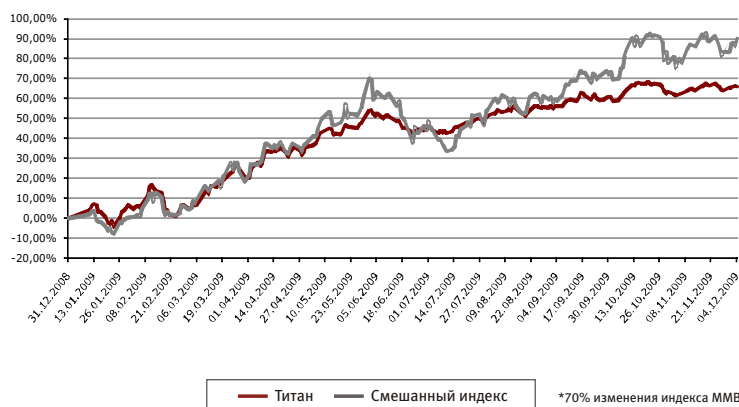
Инвестиционная стратегия - сбалансированная.

Объект инвестиций: акции и облигации.

Комментарии управляющего: На прошедшей неделе структура вложений фонда осталась прежней. Мы незначительно изменили портфель акций, закрыв позицию в Роснефти и увеличив в относительно более привлекательном Лукойле. Вероятное усиление доллара вызовет снижение аппетита к рискованным активам.



Динамика стоимости пая



На 04.12.2009: Структура портфеля фонда

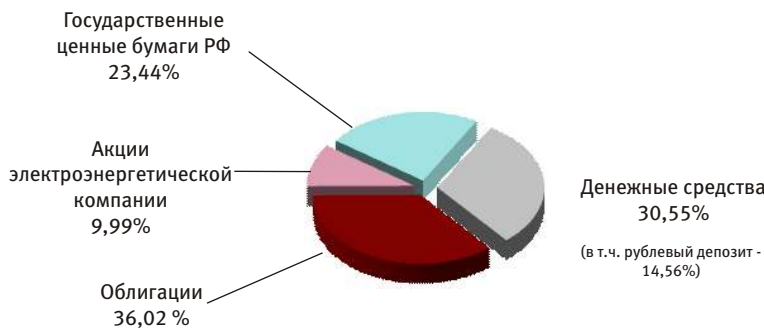
Наименование	27.11.09	04.12.09
Акция	32.30	32.85
ГАЗПРОМ, ао	5.78	5.74
ЛУКОЙЛ, ао	5.76	11.78
Мобильные ТелеСистемы, ао	2.78	2.93
НОВАТЭК, ао	5.36	5.72
Роснефть НК, ао	6.10	
Татнефть им.В.Д.Шашина, ао	4.13	4.29
Уфанефтехим, ап	1.22	1.21
Уфаоргсинтез, ап	1.17	1.17
Государственные ценные бумаги субъектов Российской Федерации	14.17	14.06
Москва, 59	14.17	14.06
Облигации российских хозяйственных обществ	27.71	27.41
ВТБ, 6	9.00	8.93
Газпром нефть, 4	12.94	12.86
ГАЗ-финанс, 1	5.77	5.62
ЭйрЮнион, 1		
Денежные средства	25.68	25.68
в т.ч. бивалютная корзина (0,55 USD / 0,45 EUR)	14.92	15.03

Открытый фонд облигаций "Финансист"

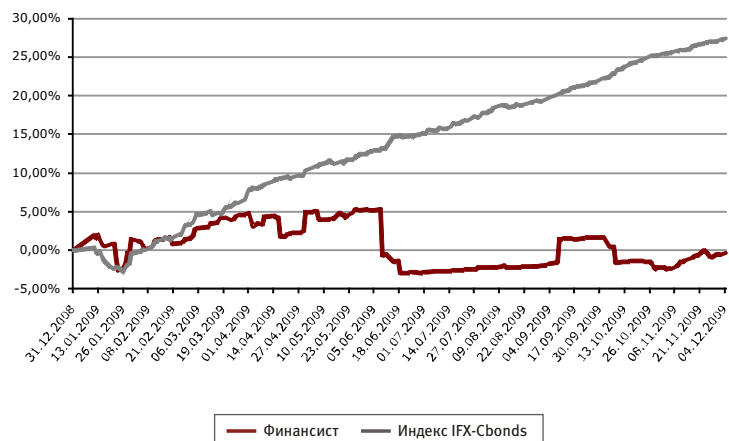
Инвестиционная стратегия - консервативная.

Объект инвестиций: облигации.

Комментарии управляющего: За прошедшую неделю стоимость пая ОПИФ "Финансист" выросла на 0,58%, при этом индекс IFX-CBonds вырос лишь на 0,25%. В составе активов фонда не произошло существенных изменений. Ввиду нулевой инфляции в последнюю неделю ноября, а также очередных заявлений со стороны представителей ЦБ, мы ожидаем очередного снижения ставки рефинансирования уже в первом квартале 2010 года. Однако несмотря на большой объем ликвидности, который будет "закачан" в систему в декабре, мы не ожидаем бурного роста на вторичном рынке облигаций ввиду огромного навеса первичного предложения со стороны высококачественных заемщиков.



Динамика стоимости пая



На 04.12.2009: Структура портфеля фонда

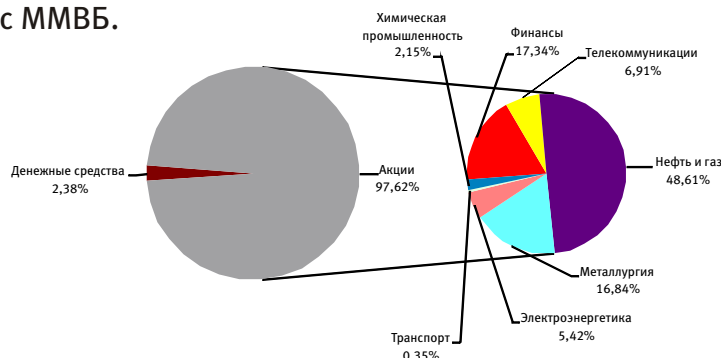
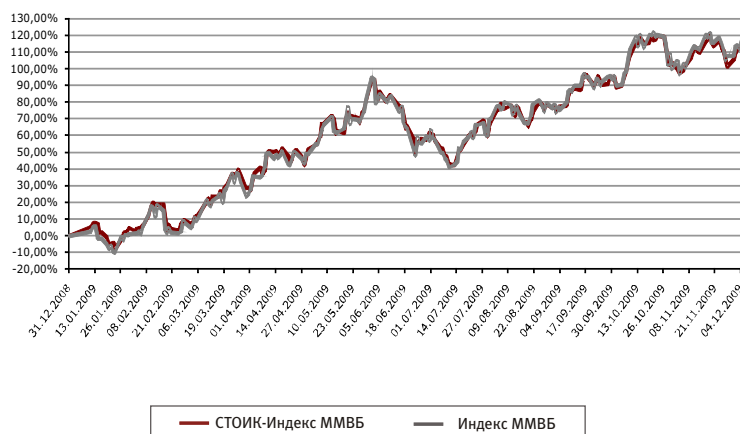
Наименование	27.11.09	04.12.09
Акция	9.16	9.99
РусГидро, ао	9.16	9.99
Государственные ценные бумаги Российской Федерации	22.87	23.44
Россия, 25064	22.87	23.44
Облигации российских хозяйственных обществ	35.14	36.02
ВТБ, 6	14.23	14.57
Газпром нефть, 4	10.83	11.13
МТС, 4	10.09	10.32
Денежные средства	32.83	30.55
в т.ч. рублевый депозит	14.17	14.56

Открытый индексный фонд “СТОИК - Индекс ММВБ”

Инвестиционная стратегия - агрессивная.

Объект инвестиций: акции компаний, входящих в индекс ММВБ.

Комментарии управляющего: Инвестиционная декларация данного фонда предусматривает возможность вложения средств инвесторов в акции компании, входящих в Индекс ММВБ. Поэтому управление фонда пассивное и сводится к поддержанию структуры индекса, которому соответствует данный фонд.

**Динамика стоимости пая****На 04.12.2009: Структура портфеля фонда**

- стоимость чистых активов составляет 98,116 млн руб.
- стоимость пая составляет 826,09 руб.
- изменение стоимости пая с начала 2009 года: +111,73%*

Наименование	27.11.09	04.12.09
Акция	90.96	97.62
Аэрофлот, ао	0.36	0.35
Банк ВТБ, ао	2.88	3.09
ВолгаТелеком, ао	0.17	0.16
Газпром нефть, ао	0.78	0.83
ГАЗПРОМ, ао	12.80	13.04
ГМК Норильский никель, ао	7.07	7.88
ЛУКОЙЛ, ао	12.95	13.40
Магнитогорский металлургический комбинат, ао	0.64	0.70
Мобильные ТелеСистемы, ао	4.94	5.28
Мосэнерго, ао	0.28	0.52
НОВАТЭК, ао	3.72	4.10
Новолипецкий металлургический комбинат, ао	1.61	1.82
ОГК-3, ао	0.18	0.18
ОГК-5, ао	0.16	0.15
Полиметалл, ао	0.40	0.46
Полюс Золото, ао	4.16	4.27
Распадская, ао	0.43	0.43
Роснефть НК, ао	7.75	8.25
Ростелеком, ао	1.13	1.25
РусГидро, ао	2.32	2.52
Сбербанк России, ао	11.46	13.09
Сбербанк России, ап	0.94	1.15
Северсталь, ао	1.17	1.28
Сургутнефтегаз, ао	2.99	3.16
Сургутнефтегаз, ап	1.27	1.27
Татнефть им.В.Д.Шашина, ао	3.75	3.91
Транснефть АК, ап	0.69	0.67
Уралкалий, ао	1.91	2.15
Уралвязинформ, ао	0.21	0.22
ФСК ЕЭС, ао	1.84	2.04
Денежные средства	9.04	2.38

Стратегический партнер УК БФА - ОАО “Банк БФА” - проводит специальную акцию.

До 31 декабря 2009 года при аренде сейфовых ячеек на срок более 91 дня первый месяц аренды предоставляется бесплатно. Предложение действует в допфисе “Василеостровский” по адресу: Санкт-Петербург, В.О., Средний пр., д. 48/27 (вход с 12 линии).

Ознакомиться с размерами имеющихся в наличии ячеек и тарифами на их аренду можно на сайте www.bank.bfa.ru в разделе “Частным клиентам/ Индивидуальные банковские сейфы” или по тел.: (812) 611-00-79.

Контакты**Адреса офисов в Санкт-Петербурге:**

ул. Малая Конюшенная, д. 5, тел.: (812) 334-98-87
пн-пт.10.00-20.00

ул. Восстания, д. 25, тел.: (812) 272-78-18, 334-99-58
пн-пт: 10.00-20.00, сб: 11.00-16.00

Петроградская наб., д. 36, б/ц “Линкор”, тел.: (812) 334-97-89
пн-чт: 09.30-18.00, пт: 09.30-16.45

Средний пр. В.О., д. 48/27 (вход с 12 линии), (офис Банка БФА),
тел.: (812) 611-00-79
пн-пт: 10.00-19.00

ул. Савушкина, д. 126, лит. А (офис Банка БФА), тел.: (812) 458-53-45
пн-пт: 10.00-19.00

Официальный сайт УК БФА: www.am.bfa.ru

ООО “УК “БФА”. Лиц. ФСФР России на осуществление деятельности по управлению инвестиционными фондами, паевыми инвестиционными фондами и негосударственными пенсионными фондами №21-000-1-00091 от 15.11.02 г. Правила ДУ ОПИФ облигаций “Финансист” зарегистрир. ФКЦБ России 30.04.03 за №0105-58227406. Изменение стоимости пая ОПИФ “Финансист” за 3 мес. (с 30.01.09 по 30.04.09) +3,49%; 6 мес. (с 31.10.08 по 30.04.09) -1,19%; 1 год (с 30.04.08 по 30.04.09) -3,5%; за 3 года (с 30.04.06 по 30.04.09) +9,69%. Правила ДУ ОПИФ смешанных инвестиций “ТИТАН” за 3 мес. (с 30.01.09 по 30.04.09) +27,23%; 6 мес. (с 31.10.08 по 30.04.09) +20,51%; 1 год (с 30.04.08 по 30.04.09) -32,42%; за 3 года (с 30.04.06 по 30.04.09) -29,06%. Правила ДУ ОПИФ акций “СТОИК” зарегистрир. ФКЦБ России 30.04.03 за №0107-58227487. Изменение стоимости пая ОПИФ акций “СТОИК” за 3 мес. (с 30.01.09 по 30.04.09) +41,75%; 6 мес. (с 31.10.08 по 30.04.09) +34,69%; 1 год (с 30.04.08 по 30.04.09) -41,15%; за 3 года (с 30.04.06 по 30.04.09) -39,61%. Правила ДУ ОПИФ индексный “СТОИК-Индекс ММВБ” за 3 мес. (с 30.01.09 по 30.04.09) +45,22%; 6 мес. (с 31.10.08 по 30.04.09) +38,76%; 1 год (с 30.04.08 по 30.04.09) -39,07%. Правила ДУ ОПИФ акций “СТОИК-Нефть и Газ” зарегистрир. ФСФР России 31.05.07 за №0835-75409439. Изменение стоимости пая ОПИФ акций “СТОИК-Нефть и Газ” за 3 мес. (с 30.01.09 по 30.04.09) +45,4%; 6 мес. (с 31.10.08 по 30.04.09) +44,64%; 1 год (с 30.04.08 по 30.04.09) -33,97%. Правила ДУ ОПИФ акций “СТОИК-Телекоммуникации” зарегистрир. ФСФР России 31.05.07 за №0838-75409511. Изменение стоимости пая ОПИФ акций “СТОИК-Телекоммуникации” за 3 мес. (с 30.01.09 по 30.04.09) +59,41%; 6 мес. (с 31.10.08 по 30.04.09) -50,01%. Правила ДУ ОПИФ акций “СТОИК-Металлургия и Машиностроение” зарегистрир. ФСФР России 08.11.2007 г. за №1068-58229629. Изменение стоимости пая ОПИФ акций “СТОИК-Металлургия и Машиностроение” за 3 мес. (с 30.01.09 по 30.04.09) +62,58%; 6 мес. (с 31.10.08 по 30.04.09) +22,04%; 1 год (с 30.04.08 по 30.04.09) -70,63%. Правила ДУ ОПИФ акций “СТОИК-Потребительский сектор” зарегистрир. ФСФР России 08.11.2007 г. за №1067-58228653. Изменение стоимости пая ОПИФ акций “СТОИК-Потребительский сектор” за 3 мес. (с 30.01.09 по 30.04.09) +50,17%; 6 мес. (с 31.10.08 по 30.04.09) +26,12%; 1 год (с 30.04.08 по 30.04.09) -44,78%. Правила ДУ ОПИФ акций “СТОИК-Электроэнергетика” зарегистрир. ФСФР России 08.11.2007 г. за №1066-58229701. Изменение стоимости пая ОПИФ акций “СТОИК-Электроэнергетика” за 3 мес. (с 30.01.09 по 30.04.09) +66,36%; 6 мес. (с 31.10.08 по 30.04.09) +84,14%; 1 год (с 30.04.08 по 30.04.09) -36,74%. Стоимость инвестиционных паев может увеличиваться и уменьшаться, результаты инвестирования в прошлом не определяют доходы в будущем, государство не гарантирует доходность инвестиций в паевые инвестиционные фонды. Прежде чем приобрести инвестиционный пай, следует внимательно ознакомиться с правилами доверительного управления паевым инвестиционным фондом. Взаимные скидки и надбавок уменьшает доходность инвестиций в ПИФ. Все данные приведены без учета максимальной надбавки при приобретении и максимальной скидки при погашении. До приобретения инвестиционных паев получить подробную информацию о паевых инвестиционных фондах и ознакомиться с Правилами доверительного управления, а также иными документами, можно по адресу: Россия, СПб, Невский пр., д.22-24, лит.А, пом.96Н(Месторасположение: ул.М.Конюшенная, д.5), по тел. (812) 329-15-99 и в сети Интернет по адресу: www.am.bfa.ru.

* значения на 04.12.2009. По данным www.nlu.ru.
ОАО “Банк БФА”. Лицензия ЦБ РФ № 3038 от 13.06.2007.