

Обзор ситуации на рынках

Рынок акций

Первая половина недели на российском рынке акций прошла под знаком умеренного оптимизма, индекс ММВБ, постепенно обновляя годовые максимумы, в среду днем поднимался до 1490 пунктов. Однако со второй половины того же дня фронтальное

Индексы и индикаторы:

	Значение на		Изменение за неделю
	22.01.2010	15.01.2010	
ММВБ	1410,38	1452,67	-2,91%
ММВБ нефть и газ	2578,51	2645,12	-2,52 %
ММВБ финансы	5412,81	5583,33	-3,05 %
ММВБ металлургия	4116,01	4232,61	-2,75 %
ММВБ энергетика	2499,85	2593,47	-3,61 %
ММВБ телекоммуникации	1882,62	1928,9	-2,40 %
ММВБ химия / нефтехимия	4643,21	4767,13	-2,60 %
ММВБ машиностроение	1742,73	1784,67	-2,35 %
ММВБ потреб. сектор	3555,5	3515,67	1,13 %
Нефть WTI, \$/барр. (ICE)	74,54	78	-4,44%
Корзина 55/45	35,43	35,36	0,19 %
USD/RUB	29,86	29,55	1,05 %

ухудшение конъюнктуры мировых рынков спровоцировало нарастающую фиксацию прибыли в российских бумагах, вызвав коррекцию индекса к ближайшей линии поддержки среднесрочного растущего тренда в районе 1400 пунктов.

Поток негативных и потенциально долгоиграющих новостей с мировых рынков заметно увеличил риски углубления коррекции, впрочем, всего лишь уравнивая, по нашему мнению, ее вероятность с вероятностью продолжения роста на фоне дешевой ликвидности и надежд на устойчивость экономического роста. Поэтому основной темой текущей недели станет борьба за выбор краткосрочного и, возможно, среднесрочного направления движения рынка.

Рынок облигаций

Прошедшая неделя вновь выдалась достаточно удачной для участников российского рынка облигаций: цены на большинство активов прибавили по несколько десятков б.п. на фоне высокой активности. При этом в пятницу были зафиксированы коррекционные настроения, вызванные как налоговыми платежами, так и заявлениями зампреда ЦБ. Основной спрос по-прежнему сосредоточен в первом эшелоне и в ОФЗ, неплохо смотрятся также и бумаги высококачественных заемщиков второго эшелона.

На первичном рынке прошло первое (и очень удачное) в этом году размещение ОФЗ: Минфин предложил 45 млрд. руб. выпуска 25072: спрос составил 62 млрд. руб., доходность по средневзвешенной цене - 7,13%. На следующей неделе ожидается размещение выпуска ОФЗ-25073 на 45 млрд. рублей. Вместе с тем, о планах заимствований начинают заявлять и эмитенты второго эшелона с кредитным качеством ниже среднего (как, например, ДГК).

На денежном рынке спокойствие сменилось ростом ставок в пятницу: ключевые индикаторы в моменте прибавили 3 б.п. 5 б.п. На этом фоне выросли и ставки NDF (в частности, годовой NDF вырос на 50 б.п. - 70 б.п.). Рубль за неделю ослаб к бивалютной корзине на 1,1% (стоимость единицы бивалютной корзины на вечер пятницы 35,75%).

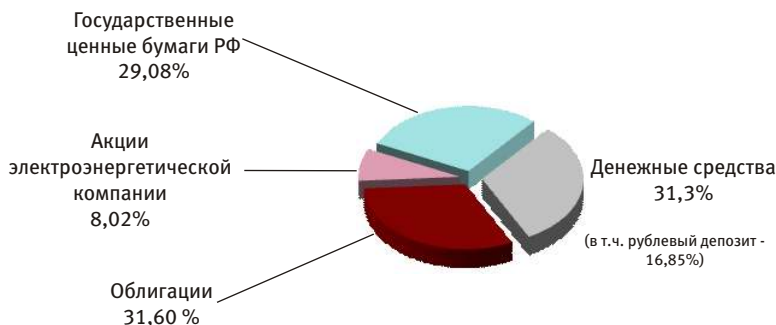
На рынке внешнего долга инвесторы вновь продавали бумаги: Россия-30 снизились ещё на 50 б.п. (до уровня 113%), в корпоративном сегменте «сложнее» всего пришлось выпускам Газпрома. Что касается американского государственного долга, то доходность десятилетних КО США за неделю снизилась на 6 б.п., до 3,62%, на фоне предстоящих аукционов по 2, 5-ти и 7-ми летним бумагам на сумму 118 млрд. долл., а также заявления Барака Обамы о возможных ограничениях в банковской сфере.

Открытый фонд облигаций “Финансист”

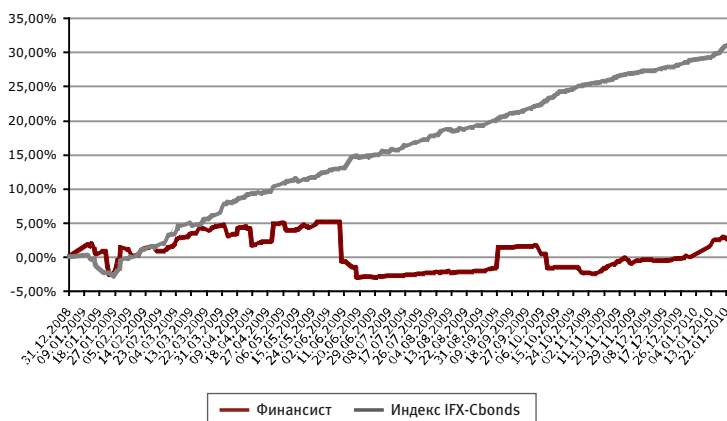
Инвестиционная стратегия - консервативная.

Объект инвестиций: облигации.

Комментарии управляющего: За прошедшую неделю стоимость пая ОПИФ «Финансист» выросла на 0,04%. В составе активов фонда не произошло существенных изменений. Принимая во внимание нестабильную макроэкономическую конъюнктуру (Греция), а также повышение ставок NDF, мы ожидаем краткосрочной коррекции на российском рынке облигаций. При этом учитывая дефицит предложения на первичном рынке, а также перспективы снижения ЦБ ставки рефинансирования, в среднесрочной перспективе рост на рынке рублевого долга, вероятно, продолжится.



Динамика стоимости пая



На 22.01.2010: Структура портфеля фонда

- стоимость чистых активов составляет 59,437 млн руб.
- стоимость пая составляет 1557,39 руб.
- изменение стоимости пая с начала 2009 года: +2,57%*

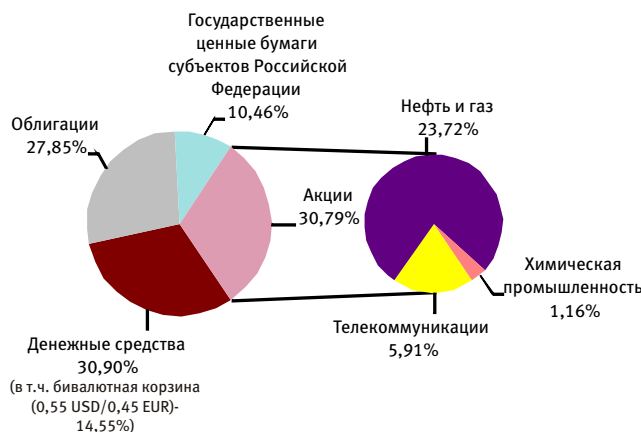
Наименование	15.01.10	22.01.10
Акция	8.52	8.02
РусГидро, ао	8.52	8.02
Государственные ценные бумаги Российской Федерации	29.87	29.08
Россия, 25064	20.76	20.21
Россия, 46017	9.11	8.87
Облигации российских хозяйственных обществ	32.50	31.60
ВТБ, 6	10.17	9.87
Газпром нефть, 4	12.59	12.25
МТС, 4	9.73	9.47
Денежные средства	29.11	31.30
в т.ч. рублевый депозит	17.36	16.85

Открытый фонд смешанных инвестиций “Титан”

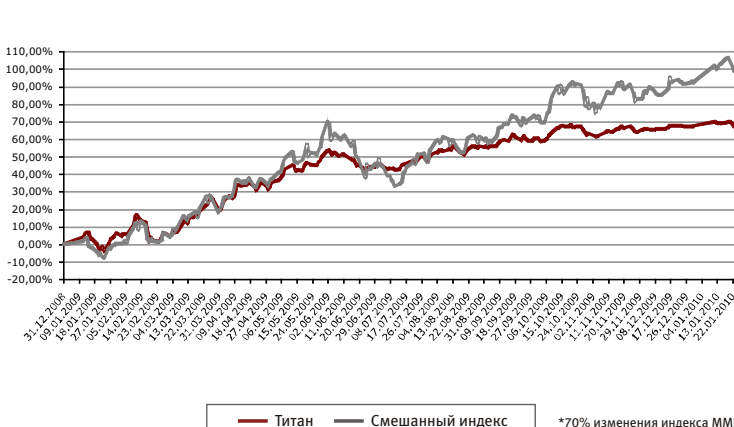
Инвестиционная стратегия - сбалансированная.

Объект инвестиций: акции и облигации.

Комментарии управляющего: На прошедшей неделе структура вложений фонда изменилась. Мы сократили долю вложений в ликвидных акциях, после начала коррекции рынка. Портфель фонда смещен в сторону защитных инструментов.



Динамика стоимости пая



На 22.01.2010: Структура портфеля фонда

- стоимость чистых активов составляет 231,74 млн руб.
- стоимость пая составляет 1977,9 руб.
- Изменение стоимости пая с начала 2009 года: +67,2%*

Наименование	15.01.10	22.01.10
Акция	43.43	30.79
ГАЗПРОМ, ао	12.88	6.20
ЛУКОЙЛ, ао	11.78	5.72
Мобильные ТелеСистемы, ао	5.80	5.91
НОВАТЭК, ао	6.30	6.45
Татнефть им.В.Д.Шашина, ао	4.32	4.14
Уфанефтехим, ап	1.19	1.21
Уфаоргсинтез, ап	1.15	1.16
Государственные ценные бумаги субъектов Российской Федерации	10.33	10.46
Москва, 59	10.33	10.46
Облигации российских хозяйственных обществ	27.37	27.85
ВТБ, 6	8.71	8.82
Газпром нефть, 4	12.62	12.82
ГАЗ-финанс, 1	6.05	6.21
ЭйрЮнион, 1		
Денежные средства	18.87	30.90
в т.ч. бивалютная корзина (0,55 USD / 0,45 EUR)	14.89	14.55

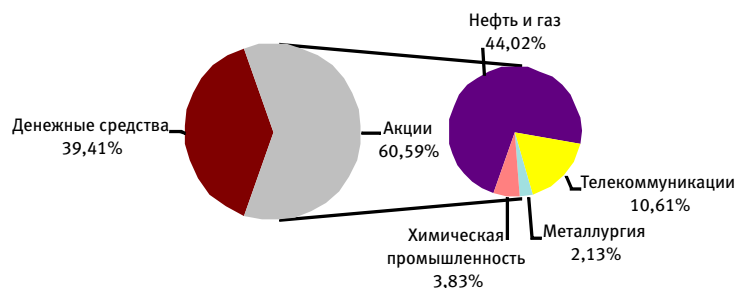
*70% изменения индекса ММВБ + 30% изменения индекса IFX-Cbonds

Открытый фонд акций "СТОИК"

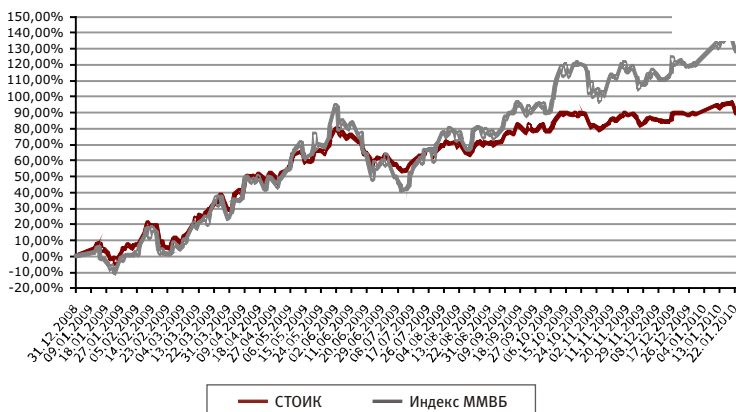
Инвестиционная стратегия - агрессивная.

Объект инвестиций: акции.

Комментарии управляющего: На прошедшей неделе портфель фонда изменился. Мы сократили вложения в акции Лукойла, Газпрома и закрыли позиции в акциях ФСК и Уралсвязьинформа. Рост российского фондового рынка в начале года сменился коррекцией вниз, которая вероятно продолжится на фоне неблагоприятной конъюнктуры внешних рынков акций и сырья.



Динамика стоимости пая



На 22.01.2010:

- стоимость чистых активов составляет 322,59 млн руб.
- стоимость пая составляет 2 363,65 руб.
- изменение стоимости пая с начала 2009 года: +88,99%*

Структура портфеля фонда

Наименование	15.01.10	22.01.10
Акция	79.95	60.59
ВЕРОФАРМ, ао вып.2	2.64	2.56
ГАЗПРОМ, ао	14.71	9.46
ЛУКОЙЛ, ао	14.48	10.28
Мобильные ТелеСистемы, ао	10.19	10.61
НОВАТЭК, ао	8.42	8.81
Роснефть НК, ао	9.22	8.90
Татнефть им.В.Д.Шашина, ао	5.59	5.48
Уралсвязьинформ, ао	5.63	
Уфанефтехим, ап	1.05	1.08
Уфаоргсинтез, ап	1.23	1.28
ФСК ЕЭС, ао	4.60	
Южный Кузбасс, ао	2.18	2.13
Денежные средства	20.05	39.41

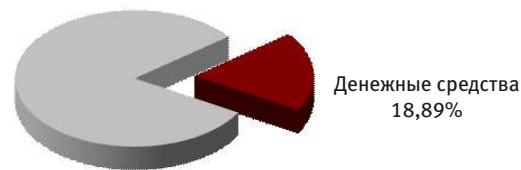
Открытый фонд акций "СТОИК - Нефть и Газ"

Инвестиционная стратегия - агрессивная.

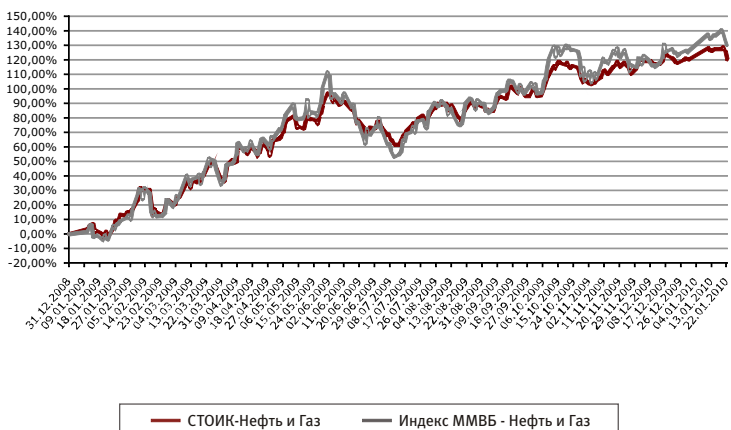
Объект инвестиций: акции компаний нефтегазовой отрасли.

Комментарии управляющего: На прошедшей неделе состав фонда несколько изменился. Мы сократили позицию в бумагах Лукойла и Газпрома на фоне существенной коррекции цен на нефть. В целом нефтегазовый сектор остается одним из относительно привлекательных и недорогих на российском фондовом рынке.

Акции
нефтегазовых компаний
81,11%



Динамика стоимости пая



На 22.01.2010:

- стоимость чистых активов составляет 25,526 млн руб.
- стоимость пая составляет 911,79 руб.
- изменение стоимости пая с начала 2009 года: +120,67%*

Структура портфеля фонда

Наименование	15.01.10	22.01.10
Акция	86.83	81.11
Башнефть, ао	5.41	6.13
Газпром нефть, ао	9.76	9.43
ГАЗПРОМ, ао	13.09	9.85
ЛУКОЙЛ, ао	13.20	10.39
НОВАТЭК, ао	11.94	12.44
Роснефть НК, ао	12.22	11.74
Сургутнефтегаз, ао	4.98	4.92
Татнефть им.В.Д.Шашина, ао	9.59	9.36
Уфанефтехим, ап	6.65	6.85
Денежные средства	13.17	18.89


Открытый фонд акций “СТОИК - Телекоммуникации”

Инвестиционная стратегия - агрессивная.

Объект инвестиций: акции компаний телекоммуникационной отрасли.

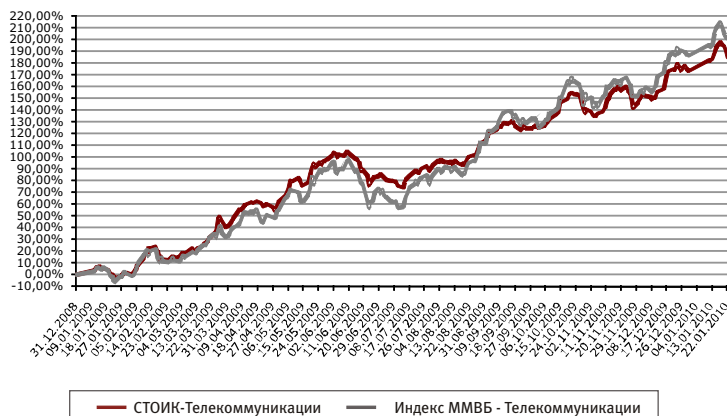
Комментарии управляющего: За прошедшую неделю доля денежных средств фонда возросла до 37% от стоимости активов портфеля. Были полностью сокращены позиции в следующих компаниях: ГК Норникель, Сибирьтелеком, Северо-Западный Телеком, ФСК ЕЭС и РусГидро. Локализация отрасли фонда находится на 100%-м уровне.

Акции компаний телекоммуникационной отрасли
62,82 %



Денежные средства
37,18 %

Динамика стоимости пая



На 22.01.2010:

- стоимость чистых активов составляет 16,58 млн руб.
- стоимость пая составляет 746,93 руб.
- изменение стоимости пая с начала 2009 года: +184,81%*

Структура портфеля фонда

Наименование	15.01.10	22.01.10
Акция	97.54	62.82
АФК Система, ао	8.34	4.91
ВолгаТелеком, ао	8.49	8.28
ВолгаТелеком, ап	6.04	5.94
ГМК Норильский никель, ао	9.86	
Дальсвязь, ао	10.58	10.83
Дальсвязь, ап	3.87	4.07
Мобильные ТелеСистемы, ао	13.72	14.12
РусГидро, ао	5.54	
Северо-Западный Телеком, ао	5.39	
Сибирьтелеком, ап	4.31	
Уралсвязьинформ, ао	14.56	14.66
ФСК ЕЭС, ао	6.84	
Денежные средства	2.46	37.18


Открытый фонд акций “СТОИК - Металлургия и Машиностроение”

Инвестиционная стратегия - агрессивная.

Объект инвестиций: акции компаний отрасли металлургии и машиностроения.

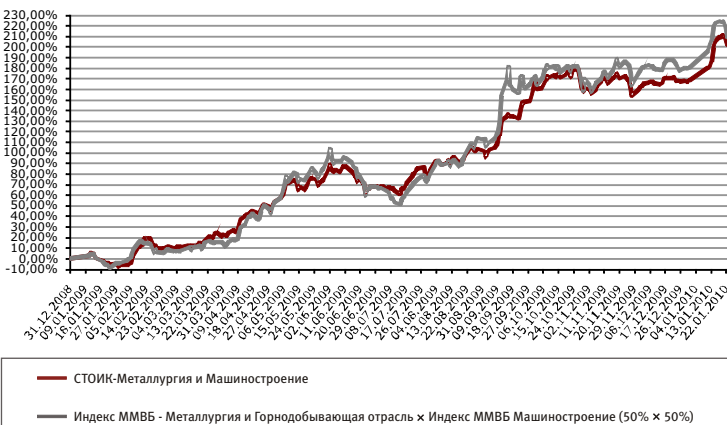
Комментарии управляющего: Ситуация в секторе и, в особенности, на мировых финансовых рынках, за прошедшую неделю резко ухудшилась, высока вероятность нисходящей динамики. На прошедшей неделе были сокращены позиции в ММК, НЛМК и Ашинском металлургическом заводе. Будем и дальше искать возможность снижать риск портфеля.

Акции компаний отрасли металлургии и машиностроения
50,96 %



Денежные средства
49,04 %

Динамика стоимости пая



На 22.01.2010:

- стоимость чистых активов составляет 19,011 млн руб.
- стоимость пая составляет 622,06 руб.
- изменение стоимости пая с начала 2009 года: +201,41%*

Структура портфеля фонда

Наименование	15.01.10	22.01.10
Акция	75.95	50.96
Автоваз, ап	0.80	0.78
Ашинский металлургический завод, ао	4.54	2.32
ГАЗ, ао	1.58	1.53
Корпорация ИРКУТ, ао	0.94	0.94
Магнитогорский металлургический комбинат, ао	15.39	
Мечел, ао	15.58	15.36
Новолипецкий металлургический комбинат, ао	6.28	
Объединенные машиностроительные заводы, ао	0.73	0.85
Распадская, ао	8.70	8.48
Силовые машины, ао	3.45	3.23
Соллерс, ао	6.28	6.19
УАЗ, ао	1.02	1.14
Челябинский цинковый завод, ао	3.40	3.17
Южный Кузбасс, ао	7.26	6.97
Денежные средства	24.05	49.04

Открытый фонд акций “СТОИК - Электроэнергетика”

Инвестиционная стратегия - агрессивная.

Объект инвестиций: акции компаний электроэнергетической отрасли.

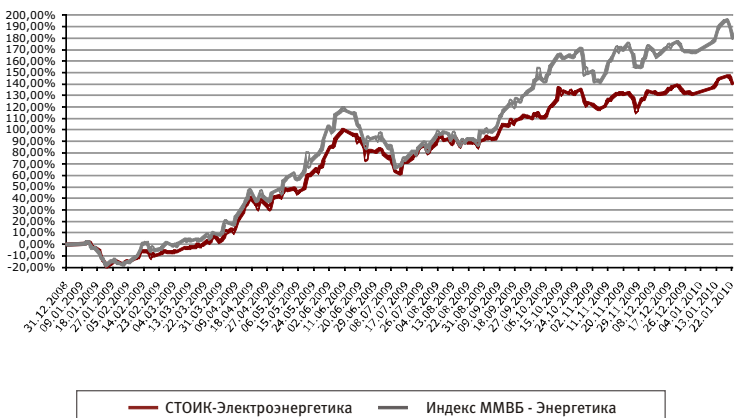
Комментарии управляющего: Ситуация в секторе улучшилась, однако, противостоять общерыночным тенденциям данной отрасли, скорее всего, будет непросто. На прошедшей неделе была открыта позиция в Кубаньэнерго - бенефициаре инвестиций в электросетевой комплекс региона проведения Олимпиады Сочи-2014, что выступает в пользу существенного увеличения операционных показателей компании в ближайшие 3 года. Отметим, что данное вложение является долгосрочной инвестицией.

Акции
электроэнергетических
компаний
70,22%



Денежные средства
29,78%

Динамика стоимости пая



На 22.01.2010:

- стоимость чистых активов составляет 15,320 млн руб.
- стоимость пая составляет 851,33 руб.
- изменение стоимости пая с начала 2009 года: +139,91%*

Структура портфеля фонда

Наименование	15.01.10	22.01.10
Акция	92.98	70.22
ИНТЕР РАО ЭЭС, ао	8.40	
Иркутскэнерго, ао	10.03	10.07
Кубаньэнерго, ао		6.04
Московская объединенная электросетевая компания, ао	3.33	3.56
Мосэнергогсбыт, ао	1.70	1.72
ОГК-1, ао	14.12	4.76
ОГК-4, ао	15.69	11.21
РусГидро, ао	14.73	7.98
ТГК-5, ао	5.84	5.90
ТГК-9, ао	4.18	4.42
ФСК ЭЭС, ао	14.96	14.56
Денежные средства	7.02	29.78

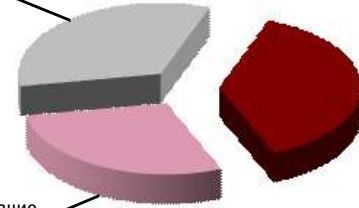
Открытый фонд акций “СТОИК - Потребительский сектор”

Инвестиционная стратегия - агрессивная.

Объект инвестиций: акции компаний потребительского сектора.

Комментарии управляющего: По итогам прошедшей недели была уменьшена доля Сбербанка, а также полностью сокращены позиции в Газпроме, ГМК Норникеле, РусГидро и ФСК ЭЭС. Тем самым на конец недели в портфеле представлены компании потребительского и телекоммуникационного секторов. Доля денежных средств составляет 38,07% от стоимости активов фонда.

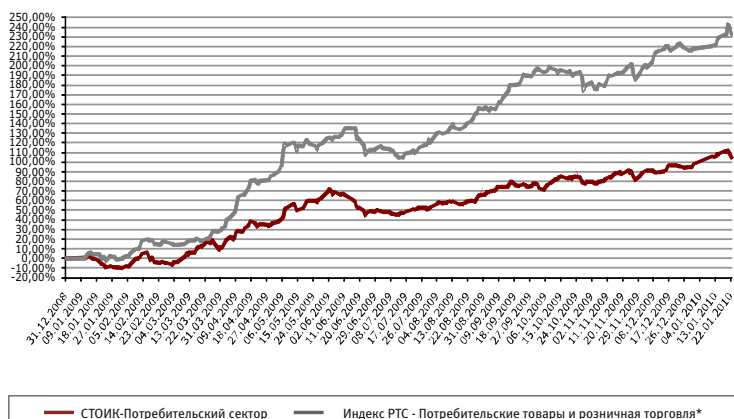
Акции компаний
потребительского
сектора
33,42%



Денежные средства
38,07%

Акции
телекоммуникационной отрасли
28,51%

Динамика стоимости пая



На 22.01.2010:

- стоимость чистых активов составляет 11,271 млн руб.
- стоимость пая составляет 712,85 руб.
- изменение стоимости пая с начала 2009 года: +104,84%*

Структура портфеля фонда

Наименование	15.01.10	22.01.10
Акция	98.25	61.93
Балтика, ао	7.35	7.66
Балтика, ап	7.35	7.69
ВЕРОФАРМ, ао вып.2	13.44	12.71
ГАЗПРОМ, ао	6.74	
ГМК Норильский никель, ао	10.09	
Дальсвязь, ап	14.11	14.66
Мобильные ТелеСистемы, ао	13.61	13.85
РусГидро, ао	7.87	
Сбербанк России, ао	7.81	5.36
ФСК ЭЭС, ао	9.88	
Денежные средства	1.75	38.07

*Учет акций, входящих в состав индекса, произведен по котировкам ММВБ

Открытый индексный фонд "СТОИК - Индекс ММВБ"

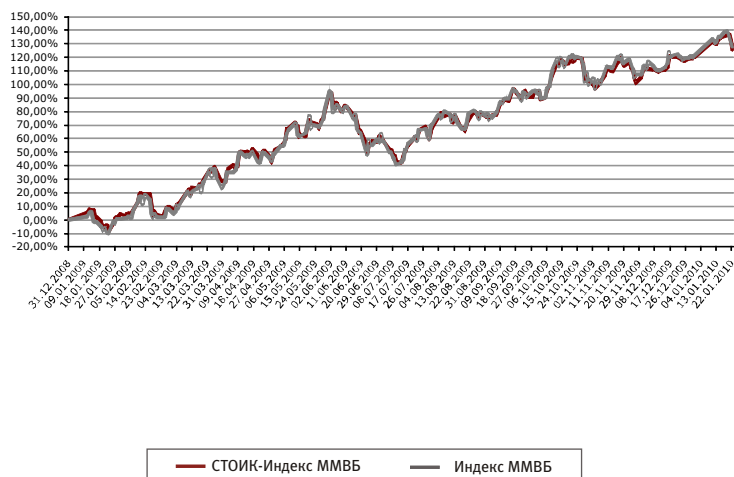
Инвестиционная стратегия - агрессивная.

Объект инвестиций: акции компаний, входящих в индекс ММВБ.

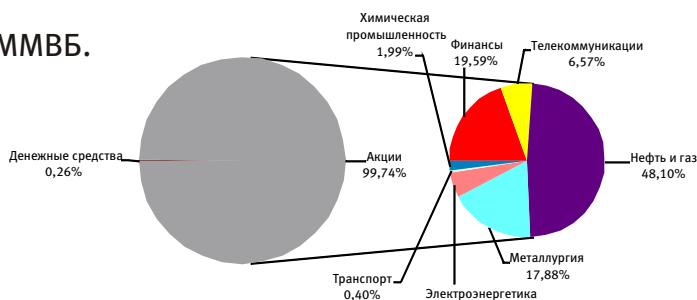
Комментарии управляющего: Инвестиционная декларация

данного фонда предусматривает возможность вложения средств инвесторов в акции компании, входящих в Индекс ММВБ. Поэтому управление фонда пассивное и сводится к поддержанию структуры индекса, которому соответствует данный фонд.

Динамика стоимости пая



На 22.01.2010: Структура портфеля фонда



- стоимость чистых активов составляет 94,943 млн руб.
- стоимость пая составляет 880,66 руб.
- изменение стоимости пая с начала 2009 года: +125,71%*

Наименование	15.01.10	22.01.10
Акция	97.14	99.74
Аэрофлот, ао	0.38	0.40
Банк ВТБ, ао	3.28	3.37
ВолгаТелеком, ао	0.20	0.20
Газпром нефть, ао	0.73	0.73
ГАЗПРОМ, ао	13.47	13.60
ГМК Норильский никель, ао	8.29	8.64
ЛУКОЙЛ, ао	12.54	12.79
Магнитогорский металлургический комбинат, ао	0.78	0.82
Мобильные ТелеСистемы, ао	4.86	5.19
Мосэнерго, ао	0.56	0.59
НОВАТЭК, ао	4.10	4.40
Новолипецкий металлургический комбинат, ао	1.77	1.72
ОГК-3, ао	0.18	0.19
ОГК-5, ао	0.16	0.17
Полиметалл, ао	0.39	0.40
Полюс Золото, ао	3.91	3.96
Распадская, ао	0.53	0.54
Роснефть НК, ао	7.87	7.79
Ростелеком, ао	0.95	0.94
РусГидро, ао	2.49	2.57
Сбербанк России, ао	14.17	14.93
Сбербанк России, ап	1.29	1.29
Северсталь, ао	1.72	1.81
Сургутнефтегаз, ао	3.04	3.10
Сургутнефтегаз, ап	1.14	1.17
Татнефть им.В.Д.Шашина, ао	3.71	3.73
Транснефть АК, ап	0.73	0.78
Уралкалий, ао	1.98	1.99
Уральский алюминий, ао	0.23	0.24
ОСК ЕС, ао	1.68	1.70
Деньжные средства	2.86	0.26

В четверг 25 февраля 2010 года в 19-00 состоится очередная семинар, организуемый Управляющей компанией БФА и Инвестиционной компанией БФА. Тема семинара "Восстановление экономики развитых и развивающихся стран: реальная ситуация и влияние на фондовые рынки". Среди вопросов, которые будут обсуждаться в рамках семинара:

- текущее состояние национальных экономик развитых / основных развивающихся стран;
- сопоставление динамики имеющих место восстановительных процессов с наблюдавшимся ростом фондовых и товарных рынков;
- текущие действия монетарных властей, направленные на формирование устойчивого экономического роста;
- факторы и время начала ужесточения денежно-кредитной политики и изъятия монетарных стимулов в развитых и развивающихся экономиках.

Аналитики компаний компетентно ответят на все интересующие Вас вопросы.

Обязательная регистрация на сайте и по телефону: (812) 334-99-58.

Контакты

Адреса офисов в Санкт-Петербурге:

ул. Малая Конюшенная, д. 5, тел.: (812) 334-98-87
пн-пт.10.00-20.00

ул. Восстания, д. 25, тел.: (812) 272-78-18, 334-99-58
пн-пт: 10.00-20.00, сб: 11.00-16.00

Петроградская наб., д. 36, б/ц "Линкор", тел.: (812) 334-97-89
пн-чт: 09.30-18.00, пт: 09.30-16.45

Средний пр. В.О., д. 48/27 (вход с 12 линии), (офис Банка БФА),
тел.: (812) 611-00-79
пн-пт: 10.00-19.00

ул. Савушкина, д. 126, лит. А (офис Банка БФА), тел.: (812) 458-53-45
пн-пт: 10.00-19.00

ООО "УК "БФА". Лиц. ФСФР России на осуществление деятельности по управлению инвестиционными фондами, паевыми инвестиционными фондами и негосударственными пенсионными фондами №21-000-1-00091 от 15.11.02 г. Правила ДУ ОПИФ облигаций "Финансист" зарегистрир. ФКЦБ России 30.04.03 за №0105-58227406. Изменение стоимости пая ОПИФ "Финансист" за 3 мес. (с 30.09.09 по 31.12.09) -1,68%; 6 мес. (с 30.06.09 по 31.12.09) +2,95%; 1 год (с 31.12.08 по 31.12.09) -0,08%; за 3 года (с 29.12.06 по 31.12.09) -0,84%. Правила ДУ ОПИФ смешанных инвестиций "ТИТАН" зарегистрир. ФКЦБ России 30.04.03 за №0106-58227563. Изменение стоимости пая ОПИФ смешанных инвестиций "ТИТАН" за 3 мес. (с 30.09.09 по 31.12.09) +4,43%; 6 мес. (с 30.06.09 по 31.12.09) +14,93%; 1 год (с 31.12.08 по 31.12.09) +67,9%; за 3 года (с 29.12.06 по 31.12.09) -19,22%. Правила ДУ ОПИФ акций "СТОИК" зарегистрир. ФКЦБ России 30.04.03 за №0107-58227487. Изменение стоимости пая ОПИФ акций "СТОИК" за 3 мес. (с 30.09.09 по 31.12.09) +3,71%; 6 мес. (с 30.06.09 по 31.12.09) +15,71%; 1 год (с 31.12.08 по 31.12.09) +89,02%; за 3 года (с 29.12.06 по 31.12.09) -31%. Правила ДУ ОПИФ индексный "СТОИК-Индекс ММВБ" зарегистрир. ФСФР России 14.12.06 за №0705-75408380. Изменение стоимости пая ОПИФ индексный "СТОИК-Индекс ММВБ" за 3 мес. (с 30.09.09 по 31.12.09) +12,92%; 6 мес. (с 30.06.09 по 31.12.09) +35,9%; 1 год (с 31.12.08 по 31.12.09) +119,86%; за 3 года (с 29.12.06 по 31.12.09) -13,96%. Правила ДУ ОПИФ акций "СТОИК-Нефть и Газ" зарегистрир. ФСФР России 31.05.07 за №0835-75409439. Изменение стоимости пая ОПИФ акций "СТОИК-Нефть и Газ" за 3 мес. (с 30.09.09 по 31.12.09) +10,83%; 6 мес. (с 30.06.09 по 31.12.09) +24,21%; 1 год (с 31.12.08 по 31.12.09) +120,65%. Правила ДУ ОПИФ акций "СТОИК-Телекоммуникации" зарегистрир. ФСФР России 31.05.07 за №0838-75409511. Изменение стоимости пая ОПИФ акций "СТОИК-Телекоммуникации" за 3 мес. (с 30.09.09 по 31.12.09) +20,42%; 6 мес. (с 30.06.09 по 31.12.09) +47,42%; 1 год (с 31.12.08 по 31.12.09) +173,69%. Правила ДУ ОПИФ акций "СТОИК-Металлургия и Машиностроение" зарегистрир. ФСФР России 08.11.2007 г. за №1068-58229629. Изменение стоимости пая ОПИФ акций "СТОИК-Металлургия и Машиностроение" за 3 мес. (с 30.09.09 по 31.12.09) +1,08%; 6 мес. (с 30.06.09 по 31.12.09) +59,12%; 1 год (с 31.12.08 по 31.12.09) +167,84%. Правила ДУ ОПИФ акций "СТОИК-Потребительский сектор" зарегистрир. ФСФР России 08.11.2007 г. за №1067-58228653. Изменение стоимости пая ОПИФ акций "СТОИК-Потребительский сектор" за 3 мес. (с 30.09.09 по 31.12.09) +11,25%; 6 мес. (с 30.06.09 по 31.12.09) +31,91%; 1 год (с 31.12.08 по 31.12.09) +97,37%. Правила ДУ ОПИФ акций "СТОИК-Электроэнергетика" зарегистрир. ФСФР России 08.11.2007 г. за №1066-58229701. Изменение стоимости пая ОПИФ акций "СТОИК-Электроэнергетика" за 3 мес. (с 30.09.09 по 31.12.09) +8,83%; 6 мес. (с 30.06.09 по 31.12.09) +27,47%; 1 год (с 31.12.08 по 31.12.09) +131,38%. Правила ДУ ОПИФ акций "ОПЛОТ" зарегистрир. ФСФР России 28.03.06 за №0494-75408598. Изменение стоимости пая ОПИФ акций "ОПЛОТ" за 3 мес. (с 30.09.09 по 31.12.09) +11,64%; 6 мес. (с 30.06.09 по 31.12.09) +45,4%; 1 год (с 31.12.08 по 31.12.09) +155,04%; за 3 года (с 29.09.06 по 30.09.09) +10,27%. Правила ДУ ОПИФ акций "ОПЛОТ-Металлургия" зарегистрир. ФСФР России 31.05.07 за №0836-75409592. Изменение стоимости пая ОПИФ акций "ОПЛОТ-Металлургия" за 3 мес. (с 30.09.09 по 31.12.09) +2,77%; 6 мес. (с 30.06.09 по 31.12.09) +54,06%; 1 год (с 31.12.08 по 31.12.09) +185,49%. Правила ДУ ОПИФ акций "ОПЛОТ-Электроэнергетика" зарегистрир. ФСФР России 31.05.07 за №0833-75409356. Изменение стоимости пая ОПИФ акций "ОПЛОТ-Электроэнергетика" за 3 мес. (с 30.09.09 по 31.12.09) +4,02%; 6 мес. (с 30.06.09 по 31.12.09) +27,22%; 1 год (с 31.12.08 по 31.12.09) +131,6%. Стоимость инвестиционных паев может увеличиваться и уменьшаться, результаты инвестирования в прошлом не определяют доходы в будущем, государство не гарантирует доходность инвестиций в паевые инвестиционные фонды. Прежде чем приобрести инвестиционный пай, следует внимательно ознакомиться с правилами доверительного управления паевым инвестиционным фондом. Взимание скидок и надбавок уменьшает доходность инвестиций в ПИФы. Все данные приведены без учета максимальной надбавки при приобретении и максимальной скидки при погашении. До приобретения инвестиционных паев получить подробную информацию о паевых инвестиционных фондах и ознакомиться с Правилами доверительного управления, а также иными документами, можно по адресу: Россия, СПб, Невский пр., д.22-24, лит.А, пом.96Н (Месторасположение: ул.М.Конюшенная, д.5), по тел. (812) 329-15-99 и в сети Интернет по адресу: www.am.bfa.ru