

Обзор ситуации на рынках

Драйверы недели

- **Греция обнародовала меры по сокращению дефицита бюджета** - новости о разработке правительством (публикация 3 мар.) и последующем одобрении парламентом (5 мар.) законопроекта, предусматривающего сокращение дефицита бюджета Греции на 4,8 млрд. евро (1,3% ВВП) за счет сокращения социальных выплат и ужесточения налогообложения, выступили основным фактором роста западных рынков на прошлой неделе.
- **Позитивные данные по рынку труда США поддержали рост на фондовом рынке США** - в конце недели рынок США получил дополнительный импульс в виде выхода превзошедшей ожидания статистики по безработице (число американцев, продолжающих получать пособие по безработице, за неделю снизилось на 134 тыс. до 4,5 млн. человек - минимума за год; число рабочих мест в США сократилось в фев. на 36 тыс. при ожидании -68 тыс.).

Индексы и индикаторы:

	Значение на		Изменение за неделю
	05.03.2010	27.02.2010	
ММВБ	1414,37	1332,64	6,13%
ММВБ нефть и газ	2567	2422,46	5,97%
ММВБ финансы	5863,19	5582,1	5,04%
ММВБ металлургия	4381,63	4115,62	6,46%
ММВБ энергетика	2732,45	2575,12	6,11%
ММВБ телекоммуникации	1999,61	1964,71	1,78%
ММВБ химия / нефтехимия	4640,52	4666,32	-0,55%
ММВБ машиностроение	1943,92	1865,71	4,19%
ММВБ потреб. сектор	3886,16	3784,51	2,69%
Нефть WTI, \$/барр. (ICE)	81,5	79,66	2,31%
Корзина 55/45	34,62	34,8	-0,52%
USD/RUB	29,76	29,89	-0,43%

Рынок акций

Прошлая неделя ознаменовалась возвращением оптимизма на российский фондовый рынок: все пять торговых сессий завершились положительным изменением основных индексов. Индекс ММВБ во второй половине недели последовательно преодолел верхнюю границу бокового диапазона 1300-1370 пунктов, линию краткосрочного нисходящего тренда января-февраля и психологически значимую отметку 1400 пунктов.

Возглавили рост обыкновенные акции Сбербанка и металлургический сектор, где можно выделить акции ГМК Норильский Никель и Северстали. Сохранялась опережающая динамика в акциях электроэнергетического сектора, котировки отдельных бумаг прибавили до 20%. Нефтегазовый сектор, несмотря на то, что цены на нефть вернулись выше 80 долл. за баррель, выглядел несколько хуже рынка в том числе за счет сохраняющейся слабости в акциях Лукойла.

Скорее всего, прошлая неделя поставила точку в коррекции, развивавшейся начиная с последней декады января. Фундаментальные риски за это время не уменьшились однако инвесторы, похоже, по-прежнему считают более важным драйвером дешевую ликвидность. Соответственно, шансы на продолжение роста в краткосрочной перспективе снова выглядят предпочтительными.

Рынок облигаций

В рублевом государственном сегменте цены также росли. Из событий недели - доразмещение Минфином 3 мар. выпуска ОФЗ-25073. По завершении аукциона нерасмещенный остаток 73-го выпуска составляет порядка 16,28 млрд. руб. В негосударственном рублевом сегменте неделя отметилась заметным ростом цен. Ключевым событием в сегменте стало доразмещение 3 мар. 49-го выпуска облигаций г. Москва (предл. 20 млрд. руб.). Итогом аукциона стало размещение всего предложенного объема, ставка отсечения / средневзв. сложились на уровне 8%.

В корпоративном сегменте активность эмитентов остается высокой: 9 мар. на ММВБ состоится размещение 3-летнего выпуска облигаций НЛМК БО-6. Книга заявок была закрыта 4 мар., ставка 1 купона определена на уровне 7,75%. В настоящее время идет сбор заявок на облигации другого эмитента сектора ОАО «Мечел». Текущий ориентир по ставке купона 10,75-11,50%, дата размещения 16 мар. (закрытие книги - 12 мар.). До размещения Мечела на рынке появятся 3-летние биржевые облигации Банка Восточный Экспресс (серия БО-1) объемом 1 млрд. руб. (11 мар.)

Товары

Цены на нефть, притормозившие за последние 2 недели в середине среднесрочного диапазона, все же продолжают расти. Стабилизация курса евро вблизи отметки 1,36 (за последние 3 недели) и позитив по Греции позволили нефтяным котировкам обновить на прошлой неделе локальные максимумы и подняться выше \$82 за барр.

На прошлой неделе вся группа металлов чувствовала себя превосходно, приближаясь к максимумам 2009 года. Росту цен на медь локально способствовал фактор землетрясения в Чили. Цены на никель обновили локальный максимум до уровней июня 2009 г., драйвером роста считается ожидание дефицита металла в случае дальнейшего восстановления рынка нержавеющей стали.

Валюта

Индекс доллара (6-валютная корзина) за неделю практически не изменился (и даже вырос), несмотря на растущее движение на фондовых площадках и в commodities. Наряду с этим более заметное ослабление некоторых основных валют (иена, фунт стерлингов) к американской.

Очередной всплеск аппетита к риску и рост цен сырьевых товаров определил укрепление основных валют рассматриваемой группы. Отметим повышение Банком Австралии уровня Cash Target Rate до 4,00% (+25 б.п.). Рубль укреплялся к бивалютной корзине большую часть недели, локально реагируя на ухудшение внешнего фона.

Открытый фонд облигаций “Финансист”

Инвестиционная стратегия - консервативная.

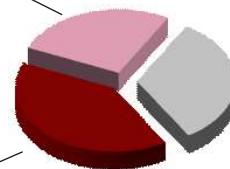
Объект инвестиций: облигации.

Комментарии управляющего: За минувшую неделю стоимость пая ОПИФ «Финансист» выросла на 0,25%. В составе портфеля не произошло существенных изменений. Ввиду ралли, наблюдавшегося в течение всей прошлой недели, мы ожидаем коррекции или как минимум консолидации на рынке рублевых облигаций. Отметим также, что на текущих ценовых уровнях мы не видим особо привлекательных инструментов в рублевом сегменте.

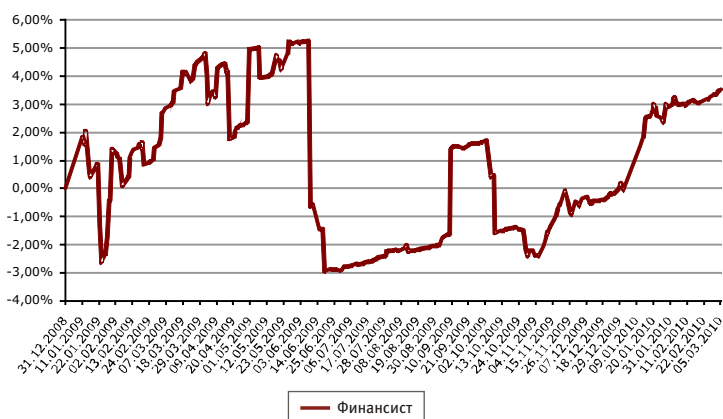
Государственные ценные бумаги РФ
26,84%

Облигации
40,24 %

Денежные средства
32,92%



Динамика стоимости пая



На 05.03.2010: Структура портфеля фонда

- стоимость чистых активов составляет 44,815 млн руб.
- стоимость пая составляет 1 571,79 руб.
- изменение стоимости пая с начала 2009 года: +3,52 %*

Наименование	27.02.10	05.03.10
Государственные ценные бумаги Российской Федерации	24.21	26.84
Россия, 25064	24.21	26.84
Облигации российских хозяйственных обществ	36.46	40.24
ВТБ, 6	11.16	12.34
Газпром нефть, 4	13.96	15.38
МТС, 4	11.34	12.52
Денежные средства	39.33	32.92

Открытый фонд смешанных инвестиций “Титан”

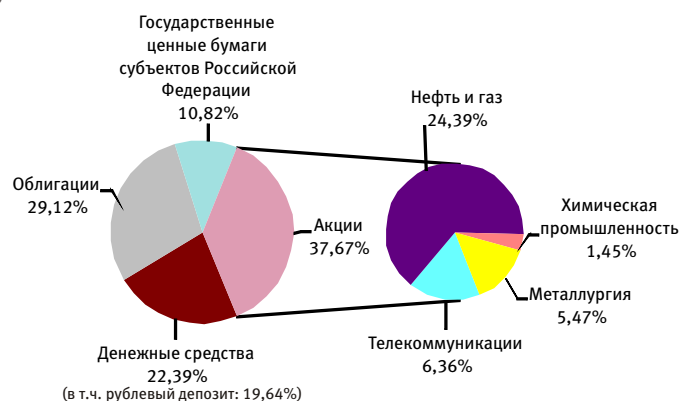
Инвестиционная стратегия - сбалансированная.

Объект инвестиций: акции и облигации.

Концептуальные торговые идеи:

Новатэк - перспективы увеличения внутренних цен на газ, появление нового мажоритарного акционера с хорошей политической поддержкой.
МТС - рост в секторе дополнительных услуг связи и ШПД (широкополосный доступ в Интернет), перспективы укрепления рубля.

Комментарии управляющего: За прошедшую неделю в фонде не произошло значительных изменений. Мы ожидаем погашения облигаций Москва, 59, находящихся в нашем портфеле, 15 марта 2010 года (порядка 10% портфеля), денежные средства от которого при благоприятной ситуации на рынках, возможно, будут размещены в акции. Предварительно мы разместили 20% денежных средств на депозит под ставку 12,65% с возможностью досрочного расторжения договора, без потери процентов, так как на текущий момент на облигационном рынке произошло значительное снижение доходностей, и мы заняли выжидательную позицию. Рынок акций в моменте находится близ своих максимальных цен, однако, мы поддерживаем долю в акциях на прежнем уровне, так как ситуация на внешних рынках достаточно благоприятна.

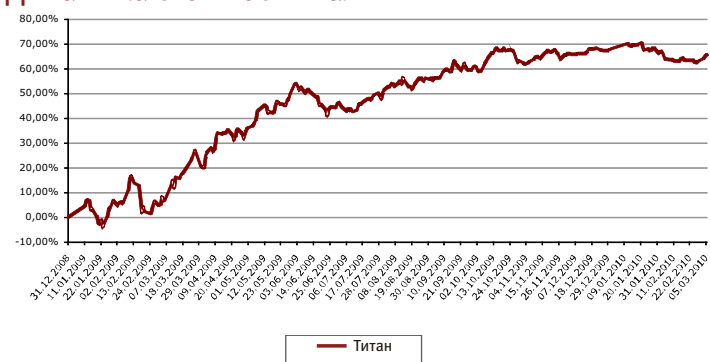


На 05.03.2010: Структура портфеля фонда

- стоимость чистых активов составляет 222,442 млн руб.
- стоимость пая составляет 1956,81 руб.
- Изменение стоимости пая с начала 2009 года: +65,42%*

Наименование	27.02.10	05.03.10
Акция	36.29	37.67
ГАЗПРОМ, ао	5.98	6.27
ГМК Норильский никель, ао	5.11	5.47
ЛУКОЙЛ, ао	5.66	5.85
Мобильные ТелеСистемы, ао	6.29	6.36
НОВАТЭК, ао	6.17	6.66
Татнефть им.В.Д.Шашина, ао	4.40	3.02
Татнефть им.В.Д.Шашина, ап		1.48
Уфанефтехим, ап	1.23	1.11
Уфаоргсинтез, ап	1.45	1.45
Государственные ценные бумаги субъектов Российской Федерации	10.87	10.82
Москва, 59	10.87	10.82
Облигации российских хозяйственных обществ	29.10	29.12
ВТБ, 6	9.17	9.16
Газпром нефть, 4	13.34	13.28
ГАЗ-финанс, 1	6.60	6.68
ЭйрЮнион, 1		
Денежные средства	23.74	22.39
Рублевый депозит		19.64

Динамика стоимости пая



Открытый фонд акций "СТОИК"

Инвестиционная стратегия - агрессивная.
Объект инвестиций: акции.

Концептуальные торговые идеи:

Новатэк - перспективы увеличения внутренних цен на газ, появление нового мажоритарного акционера с хорошей политической поддержкой.
МТС - рост в секторе дополнительных услуг связи и ШПД, перспективы укрепления рубля.

Комментарии управляющего:

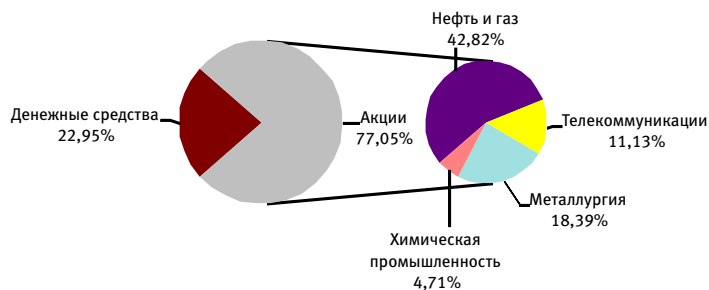
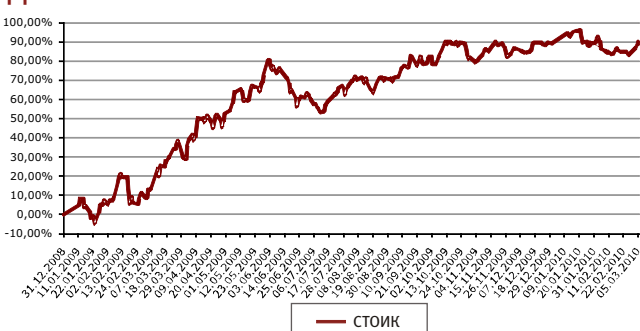
Нефть и газ. В сегменте была спекулятивно увеличена позиция в бумагах Газпрома, акция достаточно привлекательна по фундаментальным параметрам, как мы писали ранее, но пока торгуется в широком диапазоне.

Металлургия. Мы увеличили вложения в сектор, нарастив позицию в ГМК и открыв новую позицию в Северстали.

Акции Северстали имеют потенциал для роста на фоне переоценки перспектив зарубежных активов компании в свете возможного более быстрого восстановления экономики, также бумаги интересны со спекулятивной точки зрения.

На прошедшей неделе состав фонда изменился.

Динамика стоимости пая



На 05.03.2010:

- стоимость чистых активов составляет 318,484 млн руб.
- стоимость пая составляет 2 376,42 руб.
- изменение стоимости пая с начала 2009 года: +90,01%*

Структура портфеля фонда

Наименование	27.02.10	05.03.10
Акция	62.97	77.05
ВЕРОФАРМ, ао вып.2	3.03	3.16
ГАЗПРОМ, ао	9.08	13.70
ГМК Норильский никель, ао	7.30	11.48
ЛУКОЙЛ, ао	10.12	10.23
Мобильные ТелеСистемы, ао	11.24	11.13
НОВАТЭК, ао	8.40	8.86
Роснефть НК, ао	4.44	4.51
Северсталь, ао		4.70
Татнефть им.В.Д.Шашина, ао	4.49	4.55
Уфанефтехим, ап	1.10	0.97
Уфаоргсинтез, ап	1.58	1.56
Южный Кузбасс, ао	2.19	2.21
Денежные средства	37.03	22.95

Открытый фонд акций "СТОИК - Нефть и Газ"

Инвестиционная стратегия - агрессивная.
Объект инвестиций: акции компаний нефтегазовой отрасли.

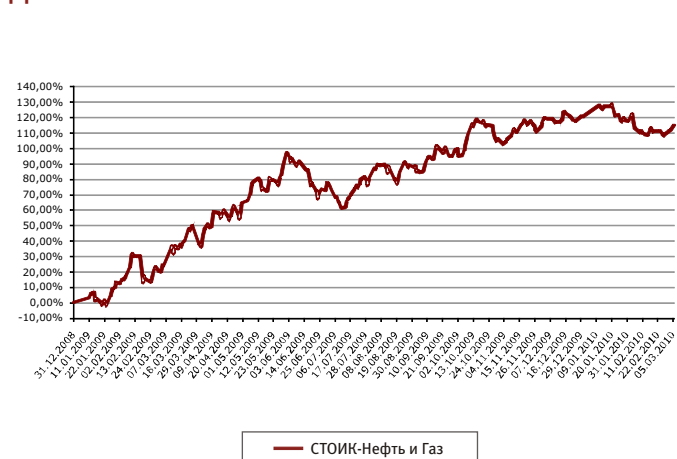
Концептуальные торговые идеи:

Новатэк - перспективы увеличения внутренних цен на газ, появление нового мажоритарного акционера с хорошей политической поддержкой.


Комментарии управляющего: Состав фонда незначительно изменился, мы спекулятивно увеличили вложения в бумаги Газпрома, акция достаточно привлекательна по фундаментальным параметрам, как мы писали ранее, но пока торгуется в широком диапазоне.

Сектор по-прежнему выглядит слабее рынка, несмотря на достаточно высокие уровни по нефти.

Динамика стоимости пая



Акции
нефтяных компаний
75,24%



Денежные средства
24,76%

На 05.03.2010:

- стоимость чистых активов составляет 24,934 млн руб.
- стоимость пая составляет 887,22 руб.
- изменение стоимости пая с начала 2009 года: +114,72%*

Структура портфеля фонда

Наименование	27.02.10	05.03.10
Акция	71.22	75.24
Газпром нефть, ао	8.97	9.12
ГАЗПРОМ, ао	9.72	14.03
ЛУКОЙЛ, ао	10.52	10.47
НОВАТЭК, ао	12.18	12.66
Роснефть НК, ао	7.69	7.70
Сургутнефтегаз, ао	4.84	4.92
Татнефть им.В.Д.Шашина, ао	10.16	10.14
Уфанефтехим, ап	7.17	6.19
Денежные средства	28.78	24.76

Открытый фонд акций “СТОИК - Телекоммуникации”

Инвестиционная стратегия - агрессивная.


Объект инвестиций: акции компаний телекоммуникационной отрасли.

Концептуальные торговые идеи:

Объединение МРК на базе Ростелекома

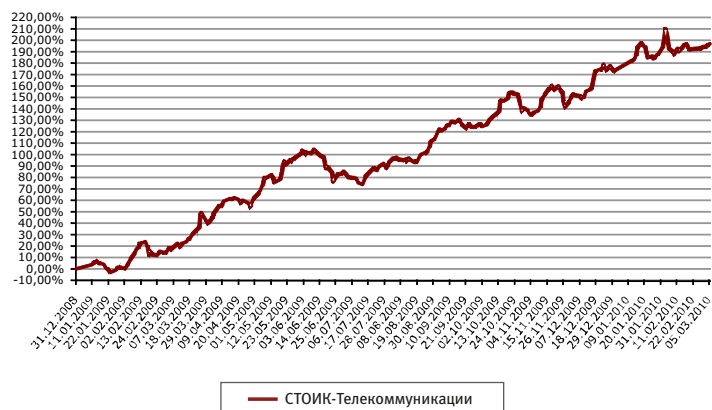
Комментарии управляющего: Положительный внешний фон позволяет нам сохранять 65-70%-ю долю в акциях. Мы поддерживаем степень локализации фонда на уровне 100%, ожидаем новостей по поводу реорганизации Связьинвеста для принятия наиболее оптимального решения о покупке в фонд тех или иных эмитентов. На текущий момент, на наш взгляд, в портфеле представлены наиболее привлекательные эмитенты по фунда-ментальным показателям.

Акции компаний телекоммуникационной отрасли
64,36 %



Денежные средства
35,64%

Динамика стоимости пая



На 05.03.2010:

- стоимость чистых активов составляет 20,237 млн руб.
- стоимость пая составляет 779,56 руб.
- изменение стоимости пая с начала 2009 года: +197,25%*

Структура портфеля фонда

Наименование	27.02.2010	05.03.10
Акция	63.90	64.36
АФК Система, ао	4.20	4.26
ВолгаТелеком, ао	7.66	7.80
ВолгаТелеком, ап	5.61	5.67
Дальсвязь, ао	10.08	10.09
Дальсвязь, ап	3.81	3.77
Мобильные ТелеСистемы, ао	11.99	11.97
Сибирьтелеком, ап	8.04	7.99
Уралсвязьинформ, ао	12.51	12.81
Денежные средства	36.10	35.64

Открытый фонд акций “СТОИК - Металлургия и Машиностроение”

Инвестиционная стратегия - агрессивная.

Объект инвестиций: акции компаний отрасли металлургии и машиностроения.

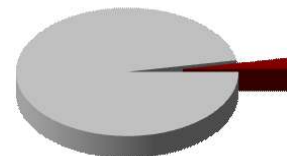
Концептуальные торговые идеи:

• **Металлургическая отрасль:**

добывающие предприятия+вертикально-интегрированные компании

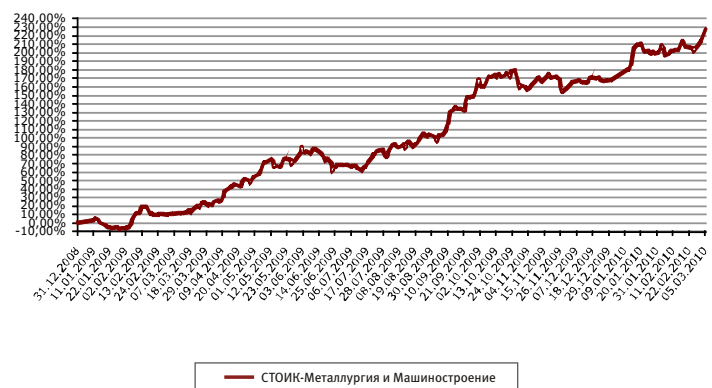
Комментарии управляющего: На прошедшей неделе были осуществлены покупки акций Магнитогорского металлургического комбината и ГК Норникель, а также сокращена доля Мечела. За отчетный период лучшими для портфеля фонда стали акции Распадской и Мечела, на которые приходится около половины роста стоимости пая (+6,67%) по результатам недели.

Акции компаний отрасли металлургии и машиностроения
97,09 %



Денежные средства
2,91 %

Динамика стоимости пая



На 05.03.2010:

- стоимость чистых активов составляет 22,219 млн руб.
- стоимость пая составляет 675,49 руб.
- изменение стоимости пая с начала 2009 года: +227,3%*

Структура портфеля фонда

Наименование	27.02.10	05.03.10
Акция	85.06	97.09
Автоваз, ап	0.72	0.73
Ашинский металлургический завод, ао	2.22	2.23
ГАЗ, ао	1.52	1.61
ГМК Норильский никель, ао	13.10	14.27
Корпорация ИРКУТ, ао	0.84	0.79
Магнитогорский металлургический комбинат, ао		12.49
Мечел, ао	15.93	13.87
Объединенные машиностроительные заводы, ао	0.67	0.66
Распадская, ао	14.18	14.78
Северсталь, ао	13.05	13.48
Силовые машины, ао	3.17	2.92
Соллерс, ао	6.86	6.88
УАЗ, ао	1.09	1.05
Челябинский цинковый завод, ао	2.79	2.67
Южный Кузбасс, ао	8.92	8.67
Денежные средства	14.94	2.91

Открытый фонд акций “СТОИК - Электроэнергетика”

Инвестиционная стратегия - агрессивная.

Объект инвестиций: акции компаний электроэнергетической отрасли.

Концептуальные торговые идеи:

Лидеры отрасли: РусГидро, Иркутскэнерго.

Комментарии управляющего: Состав фонда изменился, мы увеличили вложения в акции, нарастив позицию в РусГидро, в свете ранее озвученной идеи, и открыв позиции в акциях МРСК холдинга и Интер РАО ЕЭС. Бумаги МРСК холдинга представляются нам интересными в среднесрочной перспективе, на основе оценки потоков эмитента по внедренной в отрасли системе RAB. В акциях Интер РАО на рынке присутствует долгосрочная спекулятивная идея объединения различных энергетических активов и мощной политической поддержки этого проекта.

Динамика стоимости пая



Акции
электроэнергетических
компаний
73,24%



Денежные средства
26,76%

На 05.03.2010: Структура портфеля фонда

- стоимость чистых активов составляет 17,466 млн руб.
- стоимость пая составляет 884,54 руб.
- изменение стоимости пая с начала 2009 года: + 149,27%*

Наименование	27.02.10	05.03.10
Акция	51.86	73.24
ИНТЕР РАО ЕЭС, ао		7.47
Иркутскэнерго, ао	9.45	9.45
Кубаньэнерго, ао	5.21	5.43
Московская объединенная электросетевая компания, ао	3.70	3.73
Мосэнергосбыт, ао	1.46	1.48
РусГидро, ао	7.50	15.01
ТГК-5, ао	7.46	7.79
ТГК-9, ао	4.81	5.00
ФСК ЕЭС, ао	12.27	12.43
ХолМРСК ао		5.46
Денежные средства	48.14	26.76

Открытый фонд акций “СТОИК - Потребительский сектор”

Инвестиционная стратегия - агрессивная.

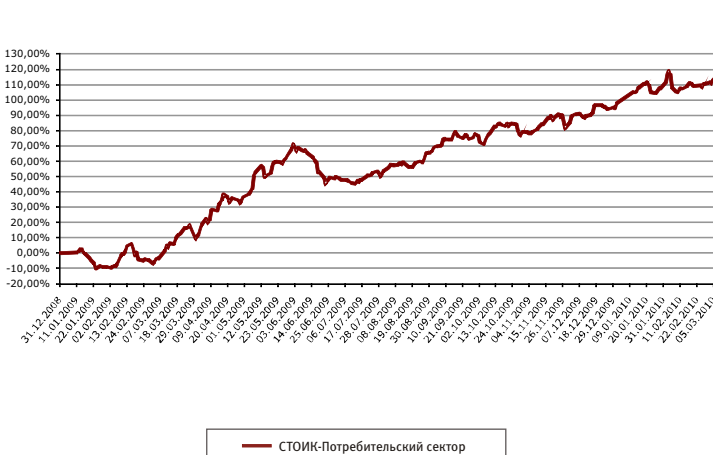
Объект инвестиций: акции компаний потребительского сектора.

Концептуальные торговые идеи:

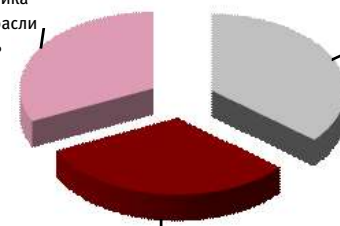
- Лидеры потребительского сектора
- Представительство телекоммуникационных компаний.

Комментарии управляющего: За неделю в фонде не произошло существенных изменений. Мы незначительно сократили позицию в акциях Дальсвязь, ап из-за стремительного роста цены. Мы сохраняем ранее занятые позиции, так как ситуация на внешних рынках достаточно благоприятна.

Динамика стоимости пая



Акции
телекоммуника-
ционной отрасли
32,01%



Акции компаний
потребительского
сектора
36,10%

Денежные
средства
31,89%

На 05.03.2010: Структура портфеля фонда

- стоимость чистых активов составляет 11,735 млн руб.
- стоимость пая составляет 744 руб.
- изменение стоимости пая с начала 2009 года: +113,79%*

Наименование	27.02.10	05.03.10
Акция	69.17	68.11
Балтика, ао	7.49	7.42
ВЕРОФАРМ, ао вып.2	14.17	14.89
ВолгаТелеком, ап	5.95	6.00
Дальсвязь, ап	16.13	14.49
Мобильные ТелеСистемы, ао	13.82	13.78
Сибирьтелеком, ап	11.61	11.52
Денежные средства	30.83	31.89

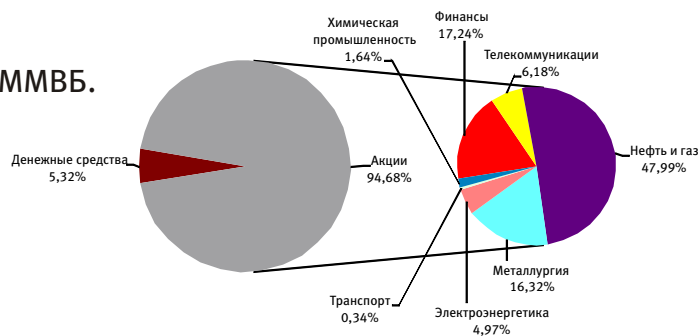
Открытый индексный фонд "СТОИК - Индекс ММВБ"

Инвестиционная стратегия - агрессивная.

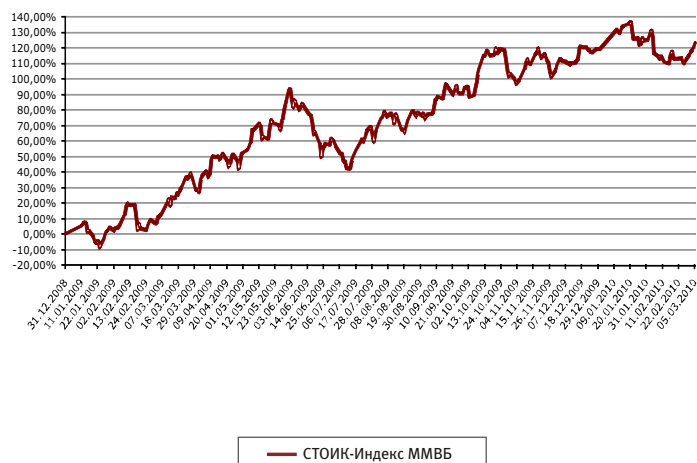
Объект инвестиций: акции компаний, входящих в индекс ММВБ.

Комментарии управляющего: Инвестиционная декларация

данного фонда предусматривает возможность вложения средств инвесторов в акции компании, входящих в Индекс ММВБ. Поэтому управление фонда пассивное и сводится к поддержанию структуры индекса, которому соответствует данный фонд.



Динамика стоимости пая



На 05.03.2010: Структура портфеля фонда

- стоимость чистых активов составляет 104,96 млн руб.
- стоимость пая составляет 871,87 руб.
- изменение стоимости пая с начала 2009 года: +123,46%*

Наименование	27.02.10	05.03.10
Акция	98.48	94.68
Аэрофлот, ао	0.38	0.34
Банк ВТБ, ао	3.38	3.32
ВолгаТелеком, ао	0.23	0.21
Газпром нефть, ао	0.66	0.65
ГАЗПРОМ, ао	14.61	14.05
ГМК Норильский никель, ао	8.22	7.93
ЛУКОЙЛ, ао	14.88	14.07
Магнитогорский металлургический комбинат, ао	0.81	0.72
Мобильные ТелеСистемы, ао	5.22	4.90
Мосэнерго, ао	0.55	0.52
НОВАТЭК, ао	4.03	3.96
Новолипецкий металлургический комбинат, ао	1.66	1.61
ОГК-3, ао	0.28	0.31
ОГК-5, ао	0.16	0.19
Полиметалл, ао	0.41	0.39
Полус Золото, ао	3.80	3.41
Распадская, ао	0.51	0.51
Роснефть НК, ао	7.54	7.11
Ростелеком, ао	0.94	0.85
РусГидро, ао	2.61	2.46
Сбербанк России, ао	12.51	12.81
Сбербанк России, ап	1.15	1.10
Северсталь, ао	1.77	1.75
Сургутнефтегаз, ао	2.85	2.71
Сургутнефтегаз, ап	1.23	1.17
Татнефть им.В.Д.Шашина, ао	3.70	3.60
Транснефть АК, ап	0.70	0.68
Уралкалий, ао	1.89	1.64
Уралсвязьинформ, ао	0.23	0.22
ФСК ЭС, ао	1.56	1.49
Денежные средства	1.52	5.32

Инвестиционная компания БФА приглашает на учебный курс «Персональные финансы: Технический анализ как способ прогно-зирования движений рынка». Начало - 15 марта 2010 года в 19.00. Основные темы курса:

- Основы технического анализа
 - Базовые приемы графического технического анализа
 - Индикаторы и осцилляторы
 - Практическое применение простейших торговых стратегий
- Получить более подробную информацию и записаться на обучение Вы можете по тел.: (812) 329-81-74.

В четверг 25 марта 2010 года в 19-00 состоится очередной семинар, организуемый Управляющей компанией БФА и Инвестиционной компанией БФА. Тема семинара «Современные тенденции валютного рынка: что дальше?». Среди вопросов, которые будут обсуждаться в рамках семинара:

- Новые вехи монетарной политики ФРС США
- Страны PIGS как фактор ослабления евро
- Видение курса рубля или о выборе валюты сбережений
- Взаимосвязь динамики валют и прочих финансовых инструментов

Аналитики компаний компетентно ответят на все интересующие Вас вопросы. Обязательная регистрация на сайте и по телефону: (812) 334-99-58.

Контакты

Адреса офисов в Санкт-Петербурге:
ул. Малая Конюшенная, д. 5, тел.: (812) 334-98-87
пн-пт.10.00-20.00

ул. Восстания, д. 25, тел.: (812) 272-78-18, 334-99-58
пн-пт: 10.00-20.00, сб: 11.00-16.00

Петроградская наб., д. 36, б/ц «Линкор», тел.: (812) 334-97-89
пн-чт: 09.30-18.00, пт: 09.30-16.45

Средний пр. В.О., д. 48/27 (вход с 12 линии), (офис Банка БФА),
тел.: (812) 611-00-79
пн-пт: 10.00-19.00

ул. Савушкина, д. 126, лит. А (офис Банка БФА), тел.: (812) 458-53-45
пн-пт: 10.00-19.00

ООО "УК "БФА". Лиц. ФСФР России на осуществление деятельности по управлению инвестиционными фондами, паевыми инвестиционными фондами и негосударственными пенсионными фондами №21-000-1-00091 от 15.11.02 г. Правила ДУ ОПИФ облигаций "Финансист" зарегистрир. ФКЦБ России 30.04.03 за №0105-58227406. Изменение стоимости пая ОПИФ "Финансист" за 3 мес. (с 30.09.09 по 31.12.09) -1,68%; 6 мес. (с 30.06.09 по 31.12.09) +2,95%; 1 год (с 31.12.08 по 31.12.09) -0,08%; за 3 года (с 29.12.06 по 29.12.09) -0,84%. Правила ДУ ОПИФ смешанных инвестиций "ТИТАН" зарегистрир. ФКЦБ России 30.04.03 за №0106-58227563. Изменение стоимости пая ОПИФ смешанных инвестиций "ТИТАН" за 3 мес. (с 30.09.09 по 31.12.09) +4,43%; 6 мес. (с 30.06.09 по 31.12.09) +14,93%; 1 год (с 31.12.08 по 31.12.09) +67,9%; за 3 года (с 29.12.06 по 31.12.09) -19,22%. Правила ДУ ОПИФ акций "СТОИК" зарегистрир. ФКЦБ России 30.04.03 за №0107-58227487. Изменение стоимости пая ОПИФ акций "СТОИК" за 3 мес. (с 30.09.09 по 31.12.09) +3,71%; 6 мес. (с 30.06.09 по 31.12.09) +15,71%; 1 год (с 31.12.08 по 31.12.09) +89,02%; за 3 года (с 29.12.06 по 31.12.09) -31%. Правила ДУ ОПИФ индексный "СТОИК-Индекс ММВБ" зарегистрир. ФСФР России 14.12.06 за №0705-75408380. Изменение стоимости пая ОПИФ индексный "СТОИК-Индекс ММВБ" за 3 мес. (с 30.09.09 по 31.12.09) +12,92%; 6 мес. (с 30.06.09 по 31.12.09) +35,9%; 1 год (с 31.12.08 по 31.12.09) +119,86%; за 3 года (с 29.12.06 по 31.12.09) -13,96%. Правила ДУ ОПИФ акций "СТОИК-Нефть и Газ" зарегистрир. ФСФР России 31.05.07 за №0835-75409439. Изменение стоимости пая ОПИФ акций "СТОИК-Нефть и Газ" за 3 мес. (с 30.09.09 по 31.12.09) +10,83%; 6 мес. (с 30.06.09 по 31.12.09) +24,21%; 1 год (с 31.12.08 по 31.12.09) +120,65%. Правила ДУ ОПИФ акций "СТОИК-Телекоммуникации" зарегистрир. ФСФР России 31.05.07 за №0838-75409511. Изменение стоимости пая ОПИФ акций "СТОИК-Телекоммуникации" за 3 мес. (с 30.09.09 по 31.12.09) +20,42%; 6 мес. (с 30.06.09 по 31.12.09) +47,42%; 1 год (с 31.12.08 по 31.12.09) +173,69%. Правила ДУ ОПИФ акций "СТОИК-Металлургия и Машиностроение" зарегистрир. ФСФР России 08.11.2007 г. за №1068-58229629. Изменение стоимости пая ОПИФ акций "СТОИК-Металлургия и Машиностроение" за 3 мес. (с 30.09.09 по 31.12.09) +1,08%; 6 мес. (с 30.06.09 по 31.12.09) +59,12%; 1 год (с 31.12.08 по 31.12.09) +167,84%. Правила ДУ ОПИФ акций "СТОИК-Потребительский сектор" зарегистрир. ФСФР России 08.11.2007 г. за №1066-58229701. Изменение стоимости пая ОПИФ акций "СТОИК-Потребительский сектор" за 3 мес. (с 30.09.09 по 31.12.09) +11,25%; 6 мес. (с 30.06.09 по 31.12.09) +31,91%; 1 год (с 31.12.08 по 31.12.09) +97,37%. Правила ДУ ОПИФ акций "СТОИК-Электроэнергетика" зарегистрир. ФСФР России 08.11.2007 г. за №1067-58228653. Изменение стоимости пая ОПИФ акций "СТОИК-Электроэнергетика" за 3 мес. (с 30.09.09 по 31.12.09) +27,47%; 1 год (с 31.12.08 по 31.12.09) +131,38%. Правила ДУ ОПИФ акций "ОПЛОТ" зарегистрир. ФСФР России 28.03.06 за №0494-75408598. Изменение стоимости пая ОПИФ акций "ОПЛОТ" за 3 мес. (с 30.09.09 по 31.12.09) +11,64%; 6 мес. (с 30.06.09 по 31.12.09) +45,4%; 1 год (с 31.12.08 по 31.12.09) +155,04%; за 3 года (с 29.09.06 по 30.09.09) +10,27%. Правила ДУ ОПИФ акций "ОПЛОТ-Металлургия" зарегистрир. ФСФР России 31.05.07 за №0836-75409592. Изменение стоимости пая ОПИФ акций "ОПЛОТ-Металлургия" за 3 мес. (с 30.09.09 по 31.12.09) +2,77%; 6 мес. (с 30.06.09 по 31.12.09) +54,06%; 1 год (с 31.12.08 по 31.12.09) +185,49%. Правила ДУ ОПИФ акций "ОПЛОТ-Электроэнергетика" зарегистрир. ФСФР России 31.05.07 за №0833-75409356. Изменение стоимости пая ОПИФ акций "ОПЛОТ-Электроэнергетика" за 3 мес. (с 30.09.09 по 31.12.09) +4,02%; 6 мес. (с 30.06.09 по 31.12.09) +27,22%; 1 год (с 31.12.08 по 31.12.09) +131,6%. Стоимость инвестиционных паев может увеличиваться и уменьшаться, результаты инвестирования в прошлом не определяют доходы в будущем, государство не гарантирует доходность инвестиций в паевые инвестиционные фонды. Прежде чем приобрести инвестиционный пай, следует внимательно ознакомиться с правилами доверительного управления паевым инвестиционным фондом. Взимание скидок и надбавок уменьшает доходность инвестиций в ПИФы. Все данные приведены без учета максимальной надбавки при приобретении и максимальной скидки при погашении. До приобретения инвестиционных паев получить подробную информацию о паевых инвестиционных фондах и ознакомиться с Правилами доверительного управления, а также иными документами, можно по адресу: Россия, СПб, Невский пр., д.22-24, лит.А, пом.96Н (Месторасположение: ул.М.Конюшенная, д.5), по тел. (812) 329-15-99 и в сети Интернет по адресу: www.am.bfa.ru.
* значения на 05.03.2010. По данным www.nlu.ru