

Обзор ситуации на рынках

Драйверы недели

- **Греция активизировала механизм предоставления помощи ЕС и МВФ** - в пятн. (23 апр.) после непрерывного роста доходности суверенного долга страны на протяжении всей недели и снижения ее рейтинга агентством Moody's премьер-министр Греции был вынужден официально обратиться за помощью к ЕС и МВФ. Окончательные условия предоставления помощи должны быть согласованы к началу мая, поскольку до 19 мая Греция должна погасить долговые обязательства на сумму до \$12 млрд. На фоне этой информации после двух дней падения европейские и азиатские рынки смогли отыграть часть падения в конце прошлой и начале текущей недели

Опасения по делу Goldman Sachs несколько спали - уже в начале прошлой недели на американском рынке наметилось восстановление оптимизма по поводу разбирательств вокруг Goldman Sachs. В четверг (22 апр.) позитивные ожидания частично подтвердились: выяснилось, что один из крупных клиентов, участвовавший в сделках с CDO, вопреки рекомендациям банка, приобрел ряд рискованных инструментов. Рост на американском рынке на протяжении всей недели поддерживался, в том числе и за счет этой информации

Индексы и индикаторы:

	Значение на		Изменение за неделю
	23.04.2010	16.04.2010	
ММВБ	1467,62	1495,08	-1,84%
ММВБ нефть и газ	2692,14	2710,83	-0,69%
ММВБ финансы	5769,7	6005,53	-3,93%
ММВБ металлургия	4655,99	4782,7	-2,65%
ММВБ энергетика	3307,52	3291,62	0,48%
ММВБ телекоммуникации	2150,21	2182,89	-1,50%
ММВБ химия / нефтехимия	4327,46	4568,95	-5,29%
ММВБ машиностроение	2034,07	2061,46	-1,33%
ММВБ потреб. сектор	4291,23	4394,9	-2,36%
Нефть WTI, \$/барр. (ICE)	85,12	83,24	2,26%
Корзина 55/45	33,55	33,61	-0,18%
USD/RUB	29,1	29,07	0,10%
EUR/RUB	38,95	39,25	-0,76%

Рынок акций

Прошлая неделя началась с резкого снижения котировок - российский рынок отыгрывал резкое ухудшение внешней конъюнктуры после выдвижения SEC официального иска против инвестиционного банка Goldman Sachs. Впрочем, пессимизм оказался сильным, но кратковременным. Уже во второй половине дня индекс ММВБ нашел поддержку на отметке 1440 пунктов, от которой начался динамичный отскок. Она же во второй половине недели остановила снижение котировок, связанное с очередным обострением ситуации вокруг Греции. В пятницу индекс ММВБ отыграл часть потерь и закрепился выше линии краткосрочного понижательного тренда, продолжавшегося полторы недели.

Наиболее уязвимым к коррекционным настроениям оказался банковский сектор, в лидерах снижения привилегированные акции Сбербанка, дисконт которых к обыкновенным продолжил стремительно увеличиваться и к концу недели достиг 28%. Сырьевые сектора в пятницу возглавили восстановление рынка, а отдельные бумаги (ММК, Новатэк) по итогам недели смогли выйти на положительную территорию. Лучше рынка выглядел электроэнергетический сектор благодаря выборочным покупкам во второй половине недели, прирост котировок показали РусГидро и ФСК ЕЭС.

Рынок облигаций

В сегменте рублевого госдолга цены снижались. Аукцион в рамках доразмещения 73-го выпуска ОФЗ (предл. 11,132 млрд. руб.) прошел при невысоком интересе участников. Аукцион по ОБР-13 (предл. 10 млрд. руб.) 22 апр. не состоялся, ЦБ предложит указанный объем на аукционе 29 апр.

В субфедеральном и корпоративном сегментах цены также снижались. На аукционе по размещению облигаций ТрансКредитБанк, 06 (объем 4 млрд. руб., срок обращения 4 года) ставка купона сложилась на уровне 8,25%.

Наиболее крупными размещениями текущей недели станут размещение 27 апр. внутренних валютных облигаций Внешэкономбанка (серия 02, объем \$2 млрд., срок обращения 1 год) по закрытой подписке, а также размещение облигаций ЕвроХим МХК-01 (объем 10 млрд. руб., срок обращения 8 лет, текущий ориентир по купону 8,5-9,0%).

Товары

На прошлой неделе нисходящая динамика курса евро практически не оказывала влияния на нефтяные цены. Игроки на нефтяном рынке больше ориентировались на положительную динамику американского фондового рынка, а также на факт возобновления авиасообщения над Европой. Положительному закрытию нефтяных котировок по итогам недели не смогла помешать и публикация данных о сильном росте запасов нефти и бензина в США. Цены на газ после двух недель вялого стояния на месте подскочили вверх на 5%.

После выхода статистики по росту продаж домов за март на 26,9% к фев. сырьевые рынки резко пошли вверх, дорожали фьючерсы на металлы. Безусловным лидером по-прежнему остается никель: собственно, мы не увидели значительного падения, цены продолжают идти вверх, подбираясь к только что установленным максимумам. Поддержку оказывают повышение спроса на нержавеющую сталь и увеличение импорта в Китай.

Валюта

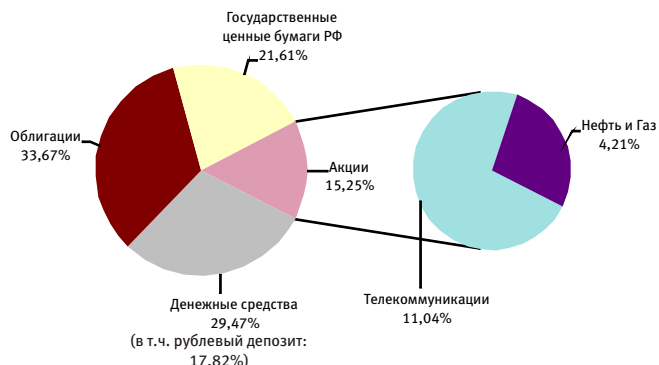
Индекс доллара рос большую часть недели на факторе обострения ситуации вокруг Греции. Сырьевые валюты / валюты emerging markets, несмотря на влияние греческого фактора, в некоторой степени поддерживались сохранением благоприятной конъюнктуры по сырьевым товарам.

Открытый фонд облигаций “Финансист”

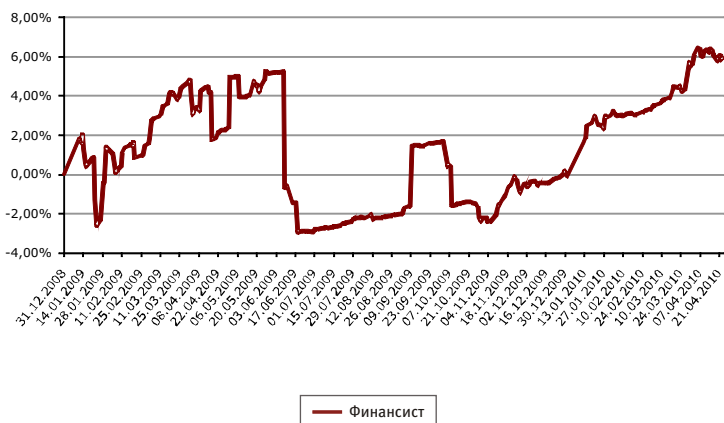
Инвестиционная стратегия - консервативная.

Объект инвестиций: облигации.

Комментарии управляющего: За прошедшую неделю в фонде не произошло изменений. Мы сохраняем позиции в коротких облигациях с высокими купонами. Высокая неопределенность на рынках, на наш взгляд, будет оказывать давление на длинные выпуски бумаг. Из-за нарастания напряжения на рынках мы в дальнейшем, скорее всего, сократим частично позицию в акциях, придерживаясь более консервативной стратегии.



Динамика стоимости пая



На 23.04.2010:

Структура портфеля фонда

- стоимость чистых активов составляет 55,858 млн руб.
- стоимость пая составляет 1 608,24 руб.
- изменение стоимости пая с начала 2009 года: +5,92 %*

Наименование	16.04.10	23.04.10
Акция	16.03	15.25
ВолгаТелеком, ап	5.94	5.90
ЛУКОЙЛ, ао	4.72	4.21
Уралсвязьинформ, ао	5.37	5.14
Государственные ценные бумаги Российской Федерации	22.27	21.61
Россия, 25064	21.73	21.61
Облигации российских хозяйственных обществ	37.97	33.67
ВТБ 24, 4	8.04	8.14
ВТБ, 6	5.21	5.19
Газпром нефть, 4	12.41	9.12
МТС, 4	9.91	11.21
Денежные средства	23.73	29.47
Рублевый депозит	16.96	17.82

Открытый фонд смешанных инвестиций “Титан”

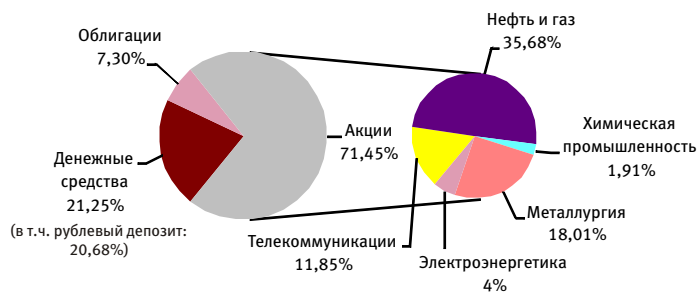
Инвестиционная стратегия - сбалансированная.

Объект инвестиций: акции и облигации.

Концептуальные торговые идеи:

- Новатэк** - перспективы увеличения внутренних цен на газ, появление нового мажоритарного акционера с хорошей политической поддержкой.
- МТС** - рост в секторе дополнительных услуг связи и ШПД (широкополосный доступ в Интернет), перспективы укрепления рубля.

Комментарии управляющего: За прошедшую неделю в фонде не произошло значимых изменений. Как мы и предполагали ранее, рынок достаточно волатильный. Мы сохраняем долю в акциях на текущем уровне, однако, внимательно отслеживаем технические уровни поддержки.



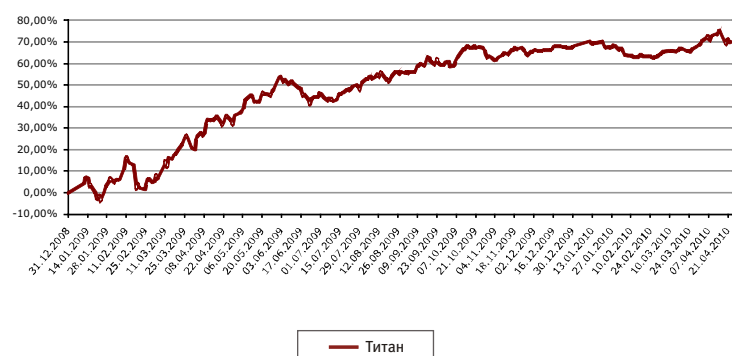
На 23.04.2010:

Структура портфеля фонда

- стоимость чистых активов составляет 211,428 млн руб.
- стоимость пая составляет 2009,52 руб.
- Изменение стоимости пая с начала 2009 года: +69,88%*

Наименование	16.04.10	23.04.10
Акция	72.49	71.45
ГАЗПРОМ, ао	3.11	3.02
ГМК Норильский никель, ао	6.59	6.45
Дальсвязь, ао	1.39	1.38
ЛУКОЙЛ, ао	11.20	11.04
Мобильные ТелеСистемы, ао	7.49	7.40
НОВАТЭК, ао	7.57	7.64
Роснефть НК, ао	8.03	7.91
Северсталь, ао	12.26	11.56
Татнефть им.В.Д.Шашина, ап	4.22	4.09
ТГК-6, ао	2.10	1.89
ТГК-9, ао	2.26	2.12
Уралсвязьинформ, ап	2.99	3.07
Уфанефтехим, ап	1.63	1.97
Уфаоргсинтез, ап	1.67	1.91
Облигации российских хозяйственных обществ	7.06	7.30
ГАЗ-финанс, 1	6.84	7.30
Денежные средства	20.45	21.25
Рублевый депозит	20.29	20.68

Динамика стоимости пая



Открытый фонд акций "СТОИК"

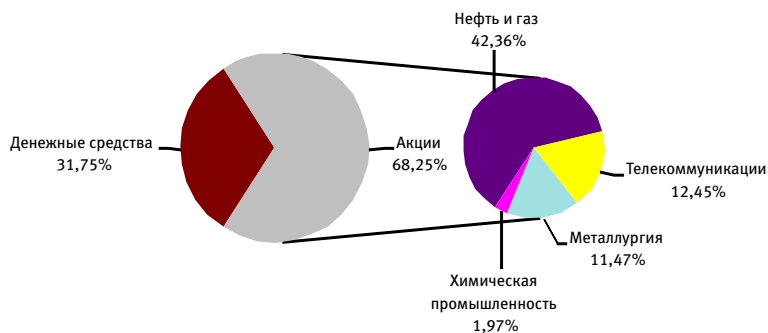
Инвестиционная стратегия - агрессивная.

Объект инвестиций: акции.

Концептуальные торговые идеи:

- **Новатэк** - перспективы увеличения внутренних цен на газ, появление нового мажоритарного акционера с хорошей политической поддержкой.
- **МТС** - рост в секторе дополнительных услуг связи и ШПД, перспективы укрепления рубля.

Комментарии управляющего: На прошедшей неделе состав фонда изменился. Мы сократили вложения в акции Газпрома и Роснефти и закрыли позиции в Северстали и ВТБ. Российский рынок акций достаточно резко скорректировался от максимумов года на фоне внешнего негатива, но сохраняется существенная поддержка со стороны покупателей из-за большого количества свободных средств в финансовой системе.

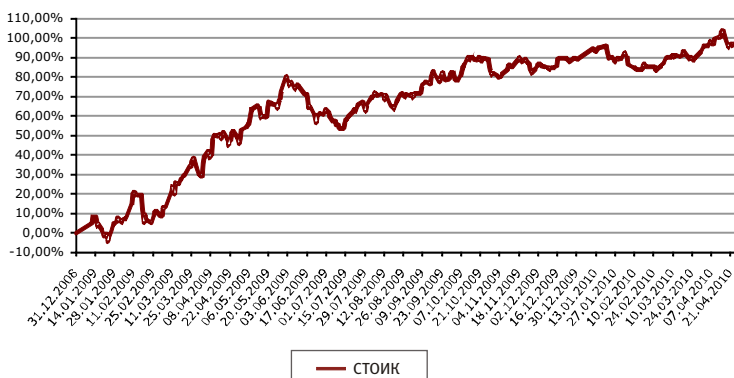


На 23.04.2010: Структура портфеля фонда

- стоимость чистых активов составляет 313,841 млн. руб.
- стоимость пая составляет 2 459,95 руб.
- изменение стоимости пая с начала 2009 года: +96,69%*

Наименование	16.04.10	23.04.10
Акция	93.38	68.25
Банк ВТБ, ао	9.12	
ГАЗПРОМ, ао	14.00	7.12
ГМК Норильский никель, ао	8.82	8.68
ЛУКОЙЛ, ао	10.17	10.21
Мобильные ТелеСистемы, ао	12.52	12.45
НОВАТЭК, ао	9.63	9.79
Роснефть НК, ао	13.80	9.88
Северсталь, ао	5.11	
Татнефть им.В.Д.Шашина, ао	4.48	3.70
Уфанефтехим, ап	1.36	1.66
Уфаоргсинтез, ап	1.71	1.97
Южный Кузбасс, ао	2.66	2.79
Денежные средства	6.62	31.75

Динамика стоимости пая



Открытый фонд акций "СТОИК - Нефть и Газ"

Инвестиционная стратегия - агрессивная.


Объект инвестиций: акции компаний нефтегазовой отрасли.

Концептуальные торговые идеи:

- **Новатэк** - перспективы увеличения внутренних цен на газ, появление нового мажоритарного акционера с хорошей политической поддержкой.

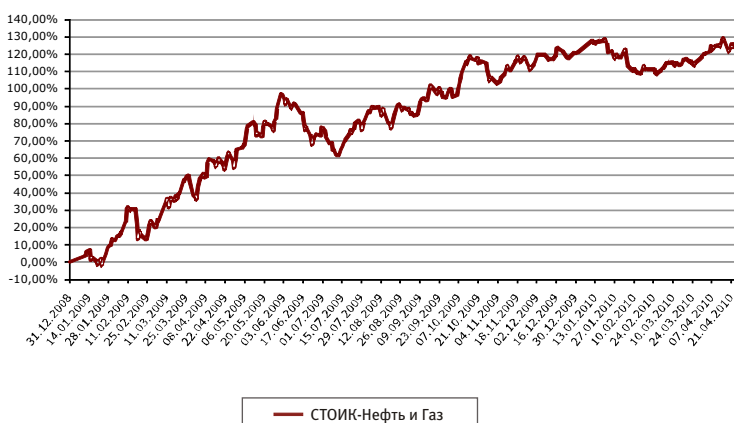
Комментарии управляющего: На прошедшей неделе состав фонда немного изменился. Мы сократили спекулятивно вложения в акции Газпрома и Роснефти после начала коррекции на рынке. Несмотря на некоторое локальное охлаждение, сохраняется достаточно сильная техническая картина на рынке нефти, что поддерживает бумагу сектора.

Акции
нефтяных компаний
81,08%



Денежные средства
18,92%

Динамика стоимости пая



На 23.04.2010: Структура портфеля фонда

- стоимость чистых активов составляет 23,465 млн. руб.
- стоимость пая составляет 932,91 руб.
- изменение стоимости пая с начала 2009 года: +125,78%*

Наименование	16.04.10	23.04.10
Акция	88.53	81.08
Газпром нефть, ао	6.92	6.82
ГАЗПРОМ, ао	14.22	9.53
ЛУКОЙЛ, ао	11.44	10.43
НОВАТЭК, ао	14.36	14.63
Роснефть НК, ао	14.34	10.18
Сургутнефтегаз, ао	9.55	9.82
Татнефть им.В.Д.Шашина, ао	10.42	10.79
Уфанефтехим, ап	7.28	8.87
Денежные средства	11.47	18.92

Открытый фонд акций "СТОИК - Телекоммуникации"

Инвестиционная стратегия - агрессивная.

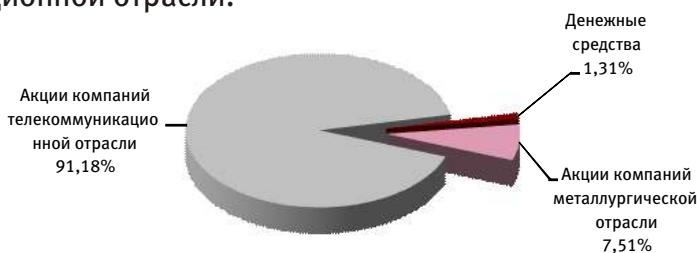
Объект инвестиций: акции компаний телекоммуникационной отрасли.

Концептуальные торговые идеи:

- Объединение МРК на базе Ростелекома

Комментарии управляющего: За прошедшую неделю в фонде не произошло значимых изменений. Появилась новая информация по акциям ОАО «Дальневосточная компания электросвязи». Собрание акционеров было перенесено со 2 июня 2010 года на 26 июня 2010 года, соответственно также отсечка по вопросу реорганизации будет производиться на 17.05.10. «Миноритарные акционеры ОАО «Дальневосточная компания электросвязи» объединились, чтобы заблокировать присоединение компании к ОАО междугородной и международной связи «Ростелеком»: их не устраивает оценка ведущего оператора фиксированной связи Дальневосточного федерального округа Российской Федерации, проведенная международной аудиторской фирмой Ernst & Young для реорганизации «Связьинвеста», рассказал заместитель председателя совета директоров Дальсвязи Михаил Кобищанов. Мы расцениваем данный факт как положительный, так как считаем данную компанию наиболее эффективной в секторе МРК, что, на наш взгляд, предполагает более высокий коэффициент обмена.

Динамика стоимости пая



На 23.04.2010: Структура портфеля фонда

- стоимость чистых активов составляет 21,922 млн руб.
- стоимость пая составляет 811,86 руб.
- изменение стоимости пая с начала 2009 года: +209,56%*

Наименование	16.04.10	23.04.10
Акция	92.61	98.69
АФК Система, ао	3.51	3.82
ВолгаТелеком, ао	5.48	5.17
ВолгаТелеком, ап	8.54	10.09
Дальсвязь, ао	6.65	8.47
Дальсвязь, ап	2.80	3.37
Мобильные ТелеСистемы, ао	14.71	15.01
Ростелеком, ап	6.25	4.38
Северо-Западный Телеком, ап	6.96	8.01
Северсталь, ао	7.46	7.51
Сибирьтелеком, ап	11.13	9.26
Уралсвязьинформ, ао	12.16	15.44
Южная телекоммуникационная компания, ао	6.95	8.16
Денежные средства	7.39	1.31

Открытый фонд акций "СТОИК - Металлургия и Машиностроение"

Инвестиционная стратегия - агрессивная.

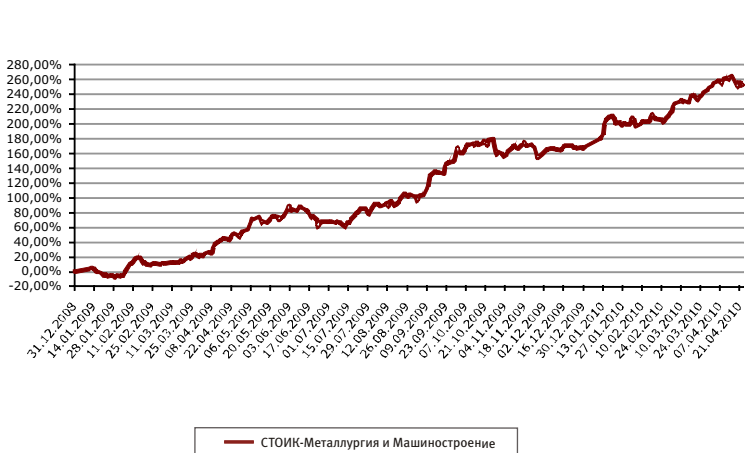
Объект инвестиций: акции компаний отрасли металлургии и машиностроения.

Концептуальные торговые идеи:

- Металлургическая отрасль: добывающие предприятия + вертикально-интегрированные компании

Комментарии управляющего: По итогам прошедшей недели структура фонда не претерпела существенных изменений: была частично сокращена доля акций ММК. Лучшей акцией в портфеле по результатам отчетного периода стали бумаги компании УАЗ. Доля денежных средств составляет 14,6% от стоимости активов. Локализация отрасли фонда находится на 100%-м уровне.

Динамика стоимости пая



Акции компаний
отрасли металлургии
и машиностроения
85,43 %



Денежные средства
14,57%

На 23.04.2010: Структура портфеля фонда

- стоимость чистых активов составляет 27,693 млн руб.
- стоимость пая составляет 727,13 руб.
- изменение стоимости пая с начала 2009 года: +252,33%*

Наименование	16.04.10	23.04.10
Акция	87.75	85.43
Автоваз, ап	0.69	0.75
Ашинский металлургический завод, ао	7.63	7.79
ГАЗ, ао	1.50	1.56
ГМК Норильский никель, ао	9.71	9.85
Корпорация ИРКУТ, ао	0.61	0.63
Магнитогорский металлургический комбинат, ао	10.06	5.58
Мечел, ао	9.24	9.16
Объединенные машиностроительные заводы, ао	0.49	0.49
Распадская, ао	15.72	15.93
Северсталь, ао	5.62	5.50
Силовые машины, ао	9.83	10.45
Соллерс, ао	5.35	5.58
УАЗ, ао	0.90	1.04
Челябинский цинковый завод, ао	2.40	2.51
Южный Кузбасс, ао	7.99	8.64
Денежные средства	12.25	14.57

Открытый фонд акций “СТОИК - Электроэнергетика”

Инвестиционная стратегия - агрессивная.

Объект инвестиций: акции компаний электроэнергетической отрасли.

Концептуальные торговые идеи:

- **Лидеры отрасли:** РусГидро, Иркутскэнерго.

Комментарии управляющего: На прошедшей неделе состав фонда существенно не изменился. Акции электроэнергетики продолжили корректироваться на фоне фиксации существенной прибыли инвесторами. Вероятно, что этот процесс еще продолжится некоторое время, хотя сектор сохраняет привлекательность для среднесрочных инвесторов.

Акции
электроэнергетических
компаний
75,78%



Денежные средства
24,22%

Динамика стоимости пая



На 23.04.2010:

- стоимость чистых активов составляет 22,789 млн руб.
- стоимость пая составляет 1028,46 руб.
- изменение стоимости пая с начала 2009 года: **+ 189,83%***

Структура портфеля фонда

Наименование	16.04.10	23.04.10
Акция	90.47	75.78
Башкирэнерго, ао	4.74	4.11
Волжская ТГК, ао	3.57	3.45
ИНТЕР РАО ЕЭС, ао	8.25	7.80
Иркутскэнерго, ао	9.56	9.18
Московская объединенная электросетевая компания, ао	3.03	2.72
Мосэнерго, ао	7.31	5.17
Мосэнергосбыт, ао	1.93	2.13
ОГК-4, ао	8.05	7.68
РусГидро, ао	12.58	9.75
ТГК-5, ао	9.06	5.40
ТГК-9, ао	5.05	4.45
ФСК ЕЭС, ао	5.69	4.65
Холдинг МРСК, ао	11.66	9.29
Денежные средства	9.53	24.22

Открытый фонд акций “СТОИК - Потребительский сектор”

Инвестиционная стратегия - агрессивная.

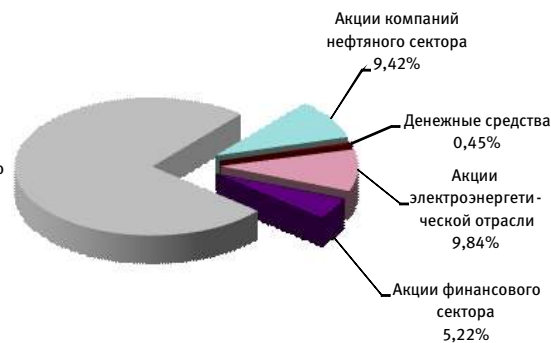
Объект инвестиций: акции компаний потребительского сектора.

Концептуальные торговые идеи:

- **Лидеры** потребительского сектора
- Представительство **телекоммуникационных компаний.**

Комментарии управляющего: За прошедшую неделю в фонде не произошло изменений. Мы сохраняем ранее занятые позиции. Как мы и предполагали ранее, нервность на рынках возрастает, мы внимательно будем отслеживать дальнейшее движение рынка, а также важные технические уровни, как по отдельным бумагам, так и по индексам в целом.

Акции компаний
потребительского
сектора
75,07%



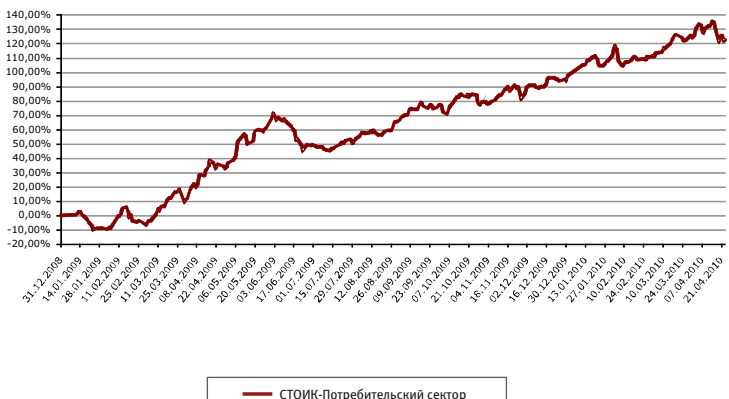
На 23.04.2010:

- стоимость чистых активов составляет 12,495 млн руб.
- стоимость пая составляет 775,31 руб.
- изменение стоимости пая с начала 2009 года: **+122,78%***

Структура портфеля фонда

Наименование	16.04.10	23.04.10
Акция	99.23	99.55
Балтика, ао	6.50	6.60
Банк ВТБ, ао	5.39	5.22
ВЕРОФАРМ, ао вып.2	13.72	14.26
ВолгаТелеком, ап	12.48	13.16
Дальсвязь, ап	13.44	12.96
ЛУКОЙЛ, ао	9.18	9.42
Мобильные ТелеСистемы, ао	14.82	15.05
Сибирьтелеком, ап	13.07	13.04
ТГК-6, ао	10.63	9.84
Денежные средства	0.77	0.45

Динамика стоимости пая

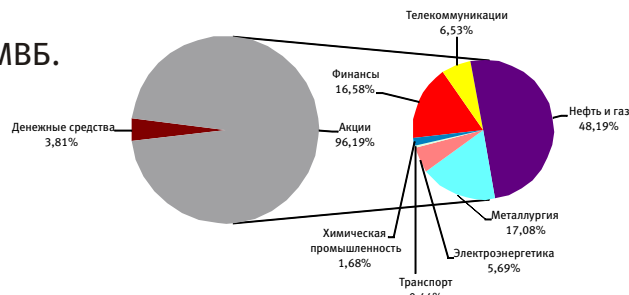
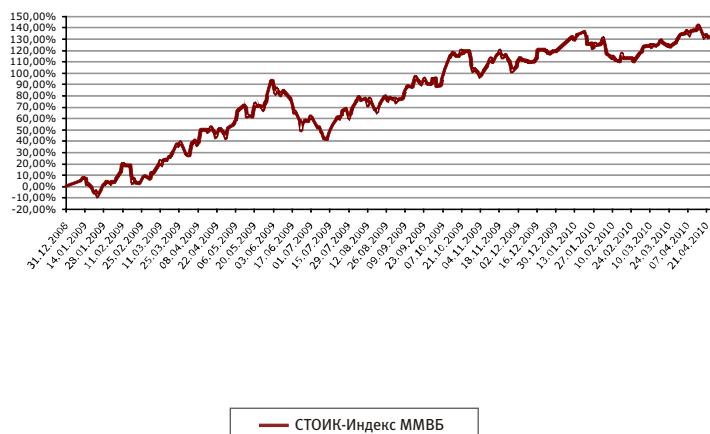


Открытый индексный фонд “СТОИК - Индекс ММВБ”

Инвестиционная стратегия - агрессивная.

Объект инвестиций: акции компаний, входящих в индекс ММВБ.

Комментарии управляющего: Инвестиционная декларация данного фонда предусматривает возможность вложения средств инвесторов в акции компании, входящих в Индекс ММВБ. Поэтому управление фонда пассивное и сводится к поддержанию структуры индекса, которому соответствует данный фонд.

**Динамика стоимости пая**

На 23.04.2010:

- стоимость чистых активов составляет 90,17 млн руб.

- стоимость пая составляет 902,81 руб.

- изменение стоимости пая с начала 2009 года: +131,39%*

Структура портфеля фонда

Наименование	16.04.10	23.04.10
Акция	95.01	96.19
Аэрофлот, ао	0.44	0.44
Банк ВТБ, ао	3.34	3.26
ВолгаТелеком, ао	0.24	0.25
Газпром нефть, ао	0.73	0.72
ГАЗПРОМ, ао	13.41	13.41
ГМК Норильский никель, ао	8.48	8.66
ЛУКОЙЛ, ао	13.78	14.21
Магнитогорский металлургический комбинат, ао	0.69	0.69
Мобильные ТелеСистемы, ао	5.18	5.29
Мосэнерго, ао	0.51	0.49
НОВАТЭК, ао	4.06	4.19
Новолипецкий металлургический комбинат, ао	1.74	1.70
ОГК-3, ао	0.41	0.43
ОГК-5, ао		
Полиметалл, ао	0.40	0.40
Полус Золото, ао	3.26	3.26
Распадская, ао	0.64	0.63
Роснефть НК, ао	6.83	6.95
Ростелеком, ао	0.75	0.72
РусГидро, ао	3.04	3.07
Сбербанк России, ао	12.22	12.37
Сбербанк России, ап	1.03	0.95
Северсталь, ао	1.77	1.75
Сургутнефтегаз, ао	2.88	3.01
Сургутнефтегаз, ап	1.24	1.23
Татнефть им.В.Д.Шашина, ао	3.34	3.54
Транснефть АК, ап	1.00	0.94
Уралкалий, ао	1.72	1.68
Уралсвязьинформ, ао	0.28	0.28
ФСК ЕЭС, ао	1.60	1.70
Денежные средства	4.99	3.81

Контакты**Адреса офисов в Санкт-Петербурге:**

ул. Малая Конюшенная, д. 5, тел.: (812) 334-98-87, пн-пт.10.00-20.00

ул. Восстания, д. 25, тел.: (812) 272-78-18, 334-99-58, пн-пт: 10.00-20.00, сб: 11.00-16.00

Петроградская наб., д. 36, б/ц “Линкор”, тел.: (812) 334-97-89, пн-чт: 09.30-18.00, пт: 09.30-16.45

Средний пр. В.О., д. 48/27 (вход с 12 линии), (офис Банка БФА), тел.: (812) 611-00-79, пн-пт: 10.00-19.00

ул. Савушкинская, д. 126, лит. А (офис Банка БФА), тел.: (812) 458-53-45, пн-пт: 10.00-19.00

ООО “УК “БФА”. Лиц. ФСФР России на осуществление деятельности по управлению инвестиционными фондами, паевыми инвестиционными фондами и негосударственными пенсионными фондами №21-000-1-00091 от 15.11.02 г. Правила ДУ ОПИФ облигаций “Финансист” зарегистрир. ФКЦБ России 30.04.03 за №0105-58227406. Изменение стоимости пая ОПИФ “Финансист” за 3 мес. (с 30.09.09 по 31.12.09) -1,68%; 6 мес. (с 30.06.09 по 31.12.09) +2,95%; 1 год (с 31.12.08 по 31.12.09) -0,08%, за 3 года (с 29.12.06 по 29.12.09) -0,84%. Правила ДУ ОПИФ смешанных инвестиций “ТИТАН” зарегистрир. ФКЦБ России 30.04.03 за №0106-58227563. Изменение стоимости пая ОПИФ смешанных инвестиций “ТИТАН” за 3 мес. (с 30.09.09 по 31.12.09) +4,43%; 6 мес. (с 30.06.09 по 31.12.09) +14,93%; 1 год (с 31.12.08 по 31.12.09) +67,9%, за 3 года (с 29.12.06 по 31.12.09) -19,22%. Правила ДУ ОПИФ акций “СТОИК” зарегистрир. ФКЦБ России 30.04.03 за №0107-58227487. Изменение стоимости пая ОПИФ акций “СТОИК” за 3 мес. (с 30.09.09 по 31.12.09) +3,71%; 6 мес. (с 30.06.09 по 31.12.09) +15,71%; 1 год (с 31.12.08 по 31.12.09) +89,02%, за 3 года (с 29.12.06 по 31.12.09) -31%. Правила ДУ ОПИФ индексный “СТОИК-Индекс ММВБ” зарегистрир. ФСФР России 14.12.06 за №0705-75408380. Изменение стоимости пая ОПИФ индексный “СТОИК-Индекс ММВБ” за 3 мес. (с 30.09.09 по 31.12.09) +12,92%; 6 мес. (с 30.06.09 по 31.12.09) +35,9%; 1 год (с 31.12.08 по 31.12.09) +119,86%, за 3 года (с 29.12.06 по 31.12.09) -13,96%. Правила ДУ ОПИФ акций “СТОИК-Нефть и Газ” зарегистрир. ФСФР России 31.05.07 за №0835-75409439. Изменение стоимости пая ОПИФ акций “СТОИК-Нефть и Газ” за 3 мес. (с 30.09.09 по 31.12.09) +10,83%; 6 мес. (с 30.06.09 по 31.12.09) +24,21%; 1 год (с 31.12.08 по 31.12.09) +120,65%. Правила ДУ ОПИФ акций “СТОИК-Телекоммуникации” зарегистрир. ФСФР России 31.05.07 за №0838-75409511. Изменение стоимости пая ОПИФ акций “СТОИК-Телекоммуникации” за 3 мес. (с 30.09.09 по 31.12.09) +173,69%; 6 мес. (с 30.06.09 по 31.12.09) +173,69%. Правила ДУ ОПИФ акций “СТОИК-Металлургия и Машиностроение” зарегистрир. ФСФР России 08.11.2007 г. за №1068-58229629. Изменение стоимости пая ОПИФ акций “СТОИК-Металлургия и Машиностроение” за 3 мес. (с 30.09.09 по 31.12.09) +1,08%; 6 мес. (с 30.06.09 по 31.12.09) +59,12%; 1 год (с 31.12.08 по 31.12.09) +167,84%. Правила ДУ ОПИФ акций “СТОИК-Потребительский сектор” зарегистрир. ФСФР России 08.11.2007 г. за №1067-58228653. Изменение стоимости пая ОПИФ акций “СТОИК-Потребительский сектор” за 3 мес. (с 30.09.09 по 31.12.09) +11,25%; 6 мес. (с 30.06.09 по 31.12.09) +31,91%; 1 год (с 31.12.08 по 31.12.09) +97,37%. Правила ДУ ОПИФ акций “СТОИК-Электроэнергетика” зарегистрир. ФСФР России 08.11.2007 г. за №1066-58229701. Изменение стоимости пая ОПИФ акций “СТОИК-Электроэнергетика” за 3 мес. (с 30.09.09 по 31.12.09) +8,83%; 6 мес. (с 30.06.09 по 31.12.09) +27,47%; 1 год (с 31.12.08 по 31.12.09) +131,38%. Правила ДУ ОПИФ акций “ОПЛОТ” зарегистрир. ФСФР России 28.03.06 за №0494-75408598. Изменение стоимости пая ОПИФ акций “ОПЛОТ” за 3 мес. (с 30.09.09 по 31.12.09) +11,64%; 6 мес. (с 30.06.09 по 31.12.09) +45,4%; 1 год (с 31.12.08 по 31.12.09) +155,04%, за 3 года (с 29.09.06 по 30.09.09) +10,27%. Правила ДУ ОПИФ акций “ОПЛОТ-Металлургия” зарегистрир. ФСФР России 31.05.07 за №0836-75409592. Изменение стоимости пая ОПИФ акций “ОПЛОТ-Металлургия” за 3 мес. (с 30.09.09 по 31.12.09) +2,77%; 6 мес. (с 30.06.09 по 31.12.09) +54,06%; 1 год (с 31.12.08 по 31.12.09) +185,49%. Правила ДУ ОПИФ акций “ОПЛОТ-Электроэнергетика” зарегистрир. ФСФР России 31.05.07 за №0833-75409356. Изменение стоимости пая ОПИФ акций “ОПЛОТ-Электроэнергетика” за 3 мес. (с 30.09.09 по 31.12.09) +4,02%; 6 мес. (с 30.06.09 по 31.12.09) +27,22%; 1 год (с 31.12.08 по 31.12.09) +131,6%. Стоимость инвестиционных паев может увеличиваться и уменьшаться, результаты инвестирования в прошлом не определяют доходы в будущем, государство не гарантирует доходность инвестиций в паевые инвестиционные фонды. Прежде чем приобрести инвестиционный пай, следует внимательно ознакомиться с правилами доверительного управления паевым инвестиционным фондом. Взимание скидок и надбавок уменьшает доходность инвестиций в ПИФы. Все данные приведены без учета максимальной надбавки при приобретении и максимальной скидки при погашении. До приобретения инвестиционных паев получить подробную информацию о паевых инвестиционных фондах и ознакомиться с Правилами доверительного управления, а также иными документами, можно по адресу: Россия, СПб, Невский пр., д.22-24, лит.А, пом.96Н (Месторасположение: ул.М.Конюшенная, д.5), по тел. (812) 329-15-99 и в сети Интернет по адресу: www.am.bfa.ru.

* значения на 23.04.2010. По данным www.nlu.ru