



Обзор ситуации на рынках

Рынок акций

Прошлая неделя для финансовых рынков началась с проблеска «новой надежды»: прозвучавшее в выходные заявление Народного банка Китая об увеличении гибкости курса юаня вызвало настоящее ралли на сырьевых и фондовых площадках, индекс ММВБ взлетел выше 1400 пунктов. Впрочем, уже во вторник инвесторы пришли к выводу, что заявления Китая об изменении валютной политики выдержаны вполне обтекаемо, а укрепление юаня может оказаться весьма скромным. Поэтому в фокусе внимания вновь оказались долговые проблемы слабых экономик Еврзоны и продолжающие поступать негативные сигналы из реального сектора мировой экономики. В итоге за взлетом фондовых рынков в понедельник последовали четыре подряд дня снижения, которые отбросили индекс ММВБ ниже линии июньского восходящего тренда и ниже поддержки 1350 пунктов.

В аутсайдерах оказался нефтегазовый сектор во главе с акциями Роснефти, которые, впервые за месяц опустившись ниже 200 рублей. Хуже рынка выглядели и акции Газпрома, в том числе из-за «газового конфликта» с Белоруссией. Зампред правления газового монополиста Александр Медведев сообщил, что концерн снизил прогноз экспорта на 2010 год до 145 млрд. куб. м. (в феврале 2010 Газпром прогнозировал 160,8 млрд. куб. м.). Акции Лукойла оставались лучше рынка и стали единственной «голубой фишкой», завершившей неделю в «плюсе» - в то же время, уверенно закрепиться выше 1700 рублей им так и не удалось. В черной металлургии преобладали негативные настроения, хотя акции Северстали, ставшие одним из основных бенефициаров понедельничных надежд, удержались по итогам недели в «плюсе». Лучше рынка выглядел телекоммуникационный сектор в преддверии пятничного общего собрания акционеров Ростелекома, одоббившего слияние с МРК и покупку блокирующих пакетов Комстар-ОТС и МГТС и отклонившего увеличение дивидендных выплат по привилегированным акциям.

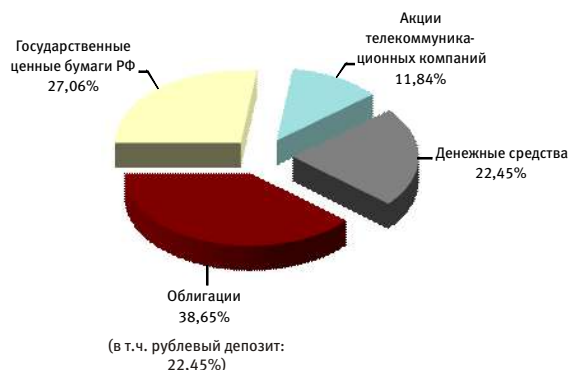
Открытый фонд облигаций “Финансист”

Инвестиционная стратегия - консервативная.

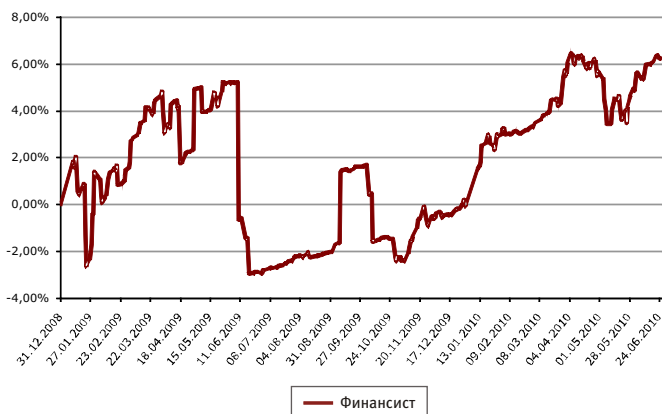
Объект инвестиций: облигации.

Комментарии управляющего: За прошедшую неделю в фонде не произошло значительных изменений. Мы полностью сократили позицию в акциях Лукойла в фонде, зафиксировав положительную курсовую разницу, и ожидаем получение дивидендов от данного эмитента за будущий период.

Мы поддерживаем уровень доли в акциях фонда порядка 10%. Позиция в облигациях на текущий момент осталась прежней. Так же мы сохраняем долю депозита в фонде под ставку 12,10% годовых на прежнем уровне.



Динамика стоимости пая



На 25.06.2010: Структура портфеля фонда

- стоимость чистых активов составляет 45,389 млн руб.
- стоимость пая составляет 1 612,92 руб.
- изменение стоимости пая с начала 2009 года: +6,23 %*

Наименование	18.06.10	25.06.10
Акция	12.79	11.84
ВолгаТелеком, ап	5.88	6.25
ЛУКОЙЛ, ао	0.92	
Уралсвязьинформ, ао	6.00	5.58
Государственные ценные бумаги Российской Федерации	25.11	27.06
Россия, 25064	24.69	27.06
Облигации российских хозяйственных обществ	38.24	38.65
ВТБ 24, 4	10.37	12.16
ВТБ, 6	2.77	
Газпром нефть, 4	10.34	11.40
МТС, 4	13.88	15.10
Денежные средства	23.86	22.45

Открытый фонд смешанных инвестиций “Титан”

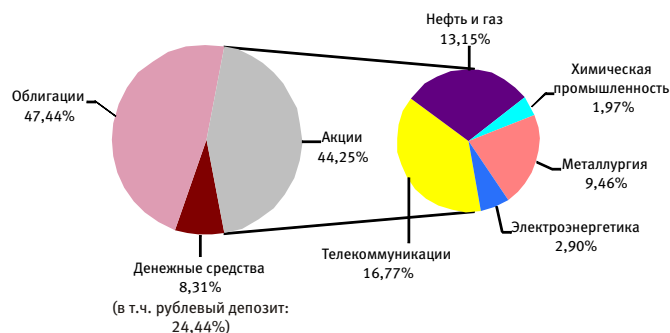
Инвестиционная стратегия - сбалансированная.

Объект инвестиций: акции и облигации.

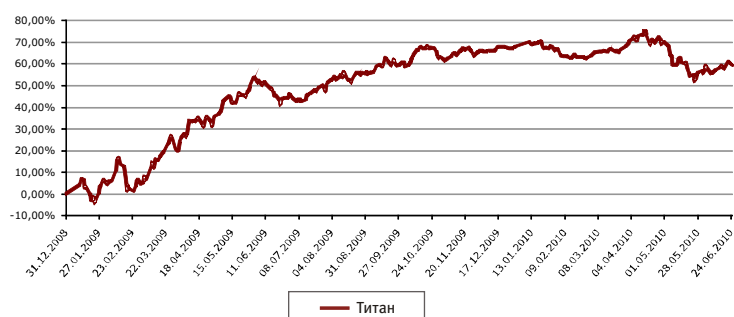
Концептуальные торговые идеи:

- **Новатэк** - перспективы увеличения внутренних цен на газ, появление нового мажоритарного акционера с хорошей политической поддержкой.
- **МТС** - рост в секторе дополнительных услуг связи и ШПД (широкополосный доступ в Интернет), перспективы укрепления рубля.

Комментарии управляющего: За текущую неделю в фонде произошли значительные изменения. Мы сократили долю акций в фонде с 63,5% до 36,37%, увеличив при этом позицию в коротких облигациях на 26,24%. Ситуация на внешних рынках остается напряженной, что будет оказывать давление и на российский рынок акций.



Динамика стоимости пая



На 25.06.2010: Структура портфеля фонда

- стоимость чистых активов составляет 180,796 млн руб.
- стоимость пая составляет 1883,04 руб.
- Изменение стоимости пая с начала 2009 года: +59,19%*

Наименование	18.06.10	25.06.10
Акция	63.41	36.30
Банк ВТБ, ао	3.58	
ГАЗПРОМ, ао	3.25	3.14
Дальсвязь, ао	2.06	2.09
ЛУКОЙЛ, ао	12.40	
Мобильные ТелеСистемы, ао	8.08	8.35
Роснефть НК, ао	4.03	3.80
Сбербанк России, ао	7.61	
Северсталь, ао	10.93	7.76
Татнефть им.В.Д.Шашина, ап	2.14	1.87
ТГК-6, ао	1.98	1.90
ТГК-9, ао	0.47	0.48
Уралсвязьинформ, ап	3.18	3.32
Уфанефтехим, ап	2.05	1.97
Уфаоргсинтез, ап	1.63	1.62
Облигации российских хозяйственных обществ	11.93	38.92
ВТБ 24, 4		9.72
Газпром нефть, 4		13.57
ГАЗ-финанс, 1	8.29	8.80
МТС, 4	3.06	6.82
Денежные средства	24.67	24.79
Рублевый депозит	24.38	24.20

Открытый фонд акций "СТОИК"

Инвестиционная стратегия - агрессивная.

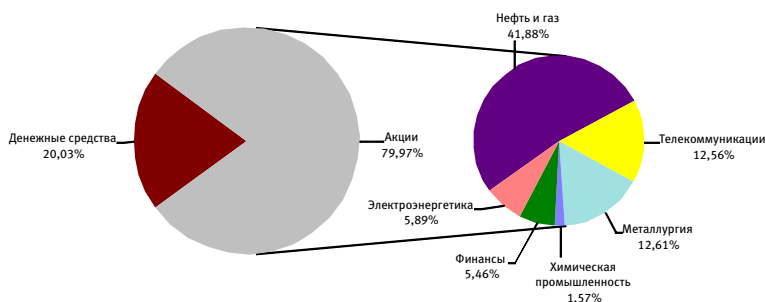
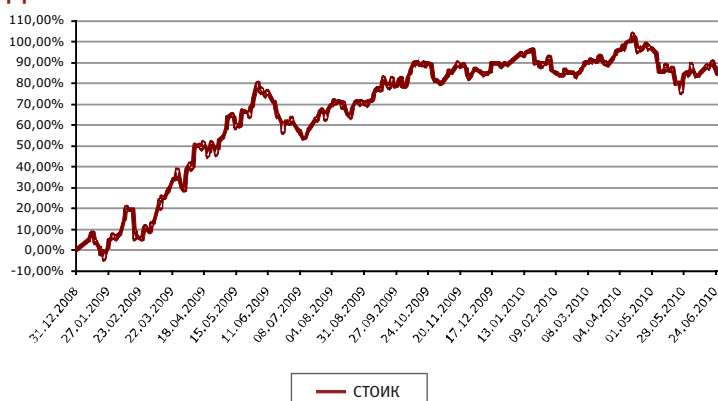
Объект инвестиций: акции.

Концептуальные торговые идеи:

- **Новатэк** - перспективы увеличения внутренних цен на газ, появление нового мажоритарного акционера с хорошей политической поддержкой.
- **МТС** - рост в секторе дополнительных услуг связи и ШПД, перспективы укрепления рубля.

Комментарии управляющего: На прошедшей неделе состав фонда незначительно изменился. Мы закрыли позицию в акциях Сбербанк-п, увеличив долю денежных средств в портфеле на фоне ухудшения ситуации на внешних рынках. После неудачной попытки роста в начале недели, российский рынок акций, вероятно, сохранит в ближайшее время боковой диапазон торгов 1300- 1400 пунктов по индексу РТС.

Динамика стоимости пая



На 25.06.2010: Структура портфеля фонда

- стоимость чистых активов составляет 286,348 млн руб.
- стоимость пая составляет 2306,50 руб.
- изменение стоимости пая с начала 2009 года: **+84,42%***

Наименование	18.06.10	25.06.10
Акция	84.42	79.97
Газпром нефть, ао	2.19	2.13
ГАЗПРОМ, ао	10.25	10.11
ГМК Норильский никель, ао	8.42	8.35
ЛУКОЙЛ, ао	10.73	11.16
Мечел, ао	1.85	2.25
Мобильные ТелеСистемы, ао	11.90	12.56
НОВАТЭК, ао	9.80	9.42
Роснефть НК, ао	7.81	7.50
РусГидро, ао	3.33	3.12
Сбербанк России, ао	5.38	5.46
Сбербанк России, ап	4.87	
Уфанефтехим, ап	1.58	1.55
Уфаоргсинтез, ап	1.55	1.57
Холдинг МРСК, ао	2.87	2.77
Южный Кузбасс, ао	1.89	2.01
Денежные средства	15.58	20.03

Открытый фонд акций "СТОИК - Нефть и Газ"

Инвестиционная стратегия - агрессивная.

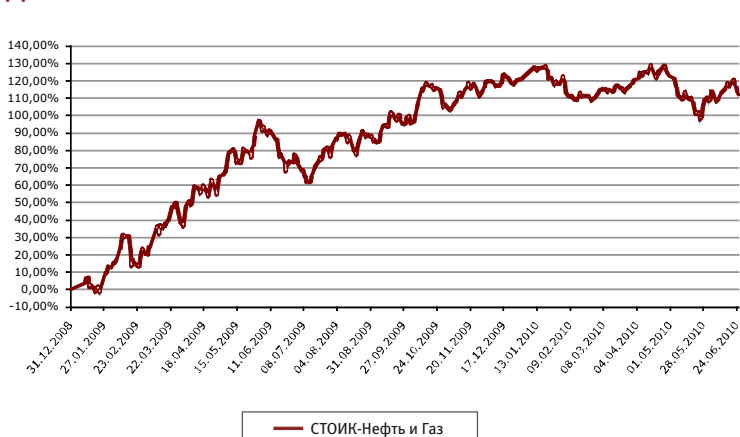
Объект инвестиций: акции компаний нефтегазовой отрасли.

Концептуальные торговые идеи:

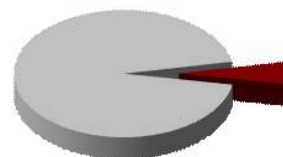
- **Новатэк** - перспективы увеличения внутренних цен на газ, появление нового мажоритарного акционера с хорошей политической поддержкой.

Комментарии управляющего: На прошедшей неделе состав фонда не изменился. Акции нефтегазовых компаний в целом торговались на уровне рынка. Сектор по-прежнему остается одним из самых привлекательных на российском рынке, в случае сохранения текущих уровней цен на нефть.

Динамика стоимости пая



Акции
нефтегазовых компаний
94,21%



Денежные средства
5,79%

На 25.06.2010: Структура портфеля фонда

- стоимость чистых активов составляет 21,051 млн руб.
- стоимость пая составляет 874,29 руб.
- изменение стоимости пая с начала 2009 года: **+111,6%***

Наименование	18.06.10	25.06.10
Акция	94.21	94.21
Газпром нефть, ао	8.78	8.72
ГАЗПРОМ, ао	13.68	13.77
ЛУКОЙЛ, ао	10.93	11.60
НОВАТЭК, ао	16.11	14.80
Роснефть НК, ао	13.27	13.00
Сургутнефтегаз, ао	5.23	5.47
Сургутнефтегаз, ап	5.04	5.24
Татнефть им.В.Д.Шашина, ао	9.79	10.15
Татнефть им.В.Д.Шашина, ап	2.94	3.02
Уфанефтехим, ап	8.42	8.45
Денежные средства	5.79	5.79

Открытый фонд акций “СТОИК - Телекоммуникации”

Инвестиционная стратегия - агрессивная.

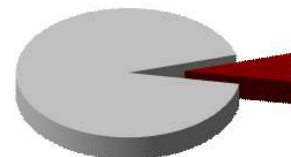
Объект инвестиций: акции компаний телекоммуникационной отрасли.

Концептуальные торговые идеи:

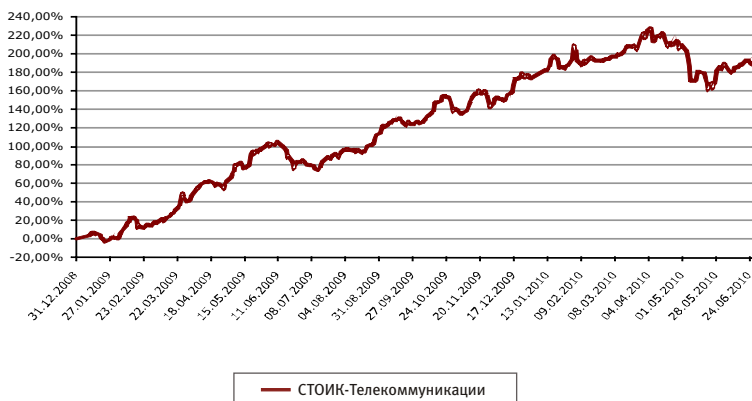
- Объединение МРК на базе Ростелекома

Комментарии управляющего: За прошедшую неделю в портфеле фонда не произошло значительных изменений. Несущественно увеличилась доля в деньгах. Как мы и озвучивали ранее, мы довели локализацию фонда до уровня 100%. Мы сохраняем позитивный взгляд на сектор в средне-долгосрочной перспективе. В течение июня будут проходить собрания акционеров телекоммуникационных компаний, что будет оказывать поддержку акциям данного сегмента рынка и в краткосрочной перспективе.

Акции компаний
телекоммуникационной
отрасли
92,73 %



Денежные средства
7,27%

Динамика стоимости пая**На 18.06.2010: Структура портфеля фонда**

- стоимость чистых активов составляет 21,207 млн руб.
- стоимость пая составляет 756,91 руб.
- изменение стоимости пая с начала 2009 года: **+188,61%***

Наименование	19.06.10	25.06.10
Акция	96.66	92.73
АФК Система, ао	11.53	14.07
ВолгаТелеком, ао	5.01	5.09
ВолгаТелеком, ап	9.46	9.30
Дальсвязь, ао	8.25	8.37
Дальсвязь, ап	3.16	3.15
Ростелеком, ап	13.55	13.10
Северо-Западный Телеком, ап	7.53	7.32
Северсталь, ао	5.89	
Сибирьтелеком, ап	9.29	9.11
Уралсвязьинформ, ао	14.48	14.39
Южная телекоммуникационная компания, ао	8.54	8.82
Денежные средства	3.34	7.27

Открытый фонд акций “СТОИК - Металлургия и Машиностроение”

Инвестиционная стратегия - агрессивная.

Объект инвестиций: акции компаний отрасли металлургии и машиностроения.

Концептуальные торговые идеи:

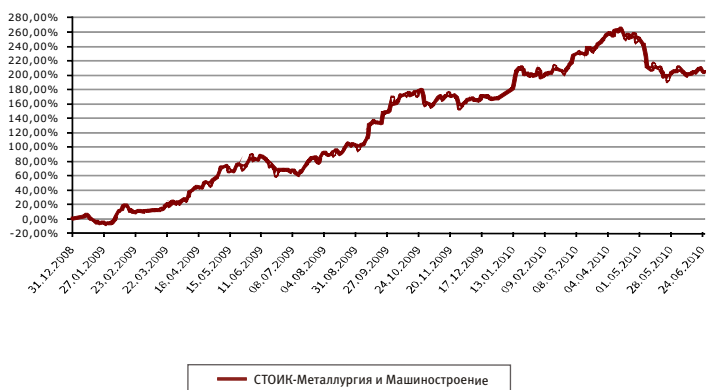
- **Металлургическая отрасль:** добывающие предприятия + вертикально-интегрированные компании

Комментарии управляющего: На прошедшей неделе были полностью проданы из портфеля акции Челябинского цинкового завода и Северстали, а также частично сокращена позиция в Магнитогорском металлургическом комбинате. Данные операции совершены на фоне рыночной конъюнктуры, предполагающей стратегию минимизации рисков. Локализация отрасли фонда находится на 100%-м уровне.

Акции компаний
отрасли металлургии
и машиностроения
51,38 %



Денежные средства
48,62%

Динамика стоимости пая**На 25.06.2010: Структура портфеля фонда**

- стоимость чистых активов составляет 24,501 млн руб.
- стоимость пая составляет 627,78 руб.
- изменение стоимости пая с начала 2009 года: **+204,19%***

Наименование	18.06.10	25.06.10
Акция	63.12	51.38
Автоваз, ап	0.68	0.65
Ашинский металлургический завод, ао	8.28	7.81
ГАЗ, ао	1.67	1.45
ГМК Норильский никель, ао	10.30	9.78
Магнитогорский металлургический комбинат, ао	7.14	4.60
Мечел, ао	2.82	2.63
Объединенные машиностроительные заводы, ао	0.46	0.45
Северсталь, ао	5.28	
Силовые машины, ао	9.39	9.10
Соллерс, ао	5.01	4.92
УАЗ, ао	1.38	1.34
Челябинский цинковый завод, ао	2.23	
Южный Кузбасс, ао	8.46	8.64
Денежные средства	36.88	48.62

Открытый фонд акций “СТОИК - Электроэнергетика”

Инвестиционная стратегия - агрессивная.

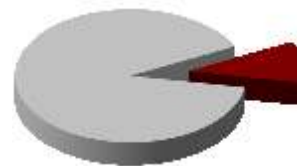
Объект инвестиций: акции компаний электроэнергетической отрасли.

Концептуальные торговые идеи:

- **Лидеры отрасли:** РусГидро, Иркутскэнерго.

Комментарии управляющего: На прошедшей неделе состав фонда не изменился. Акции электроэнергетических компаний торгуются в боковых диапазонах, при сезонном снижении активности инвесторов. Вероятно сохранение данных тенденций в ближайшее время.

Акции
электроэнергетических
компаний
89,94%



Денежные средства
10,06%

Динамика стоимости пая



На 25.06.2010:

- стоимость чистых активов составляет 23,239 млн руб.
- стоимость пая составляет 936,2 руб.
- изменение стоимости пая с начала 2009 года: + 163,83%*

Структура портфеля фонда

Наименование	18.06.10	25.06.10
Акция	87.83	89.94
Башкирэнерго, ао	3.46	3.72
Волжская ТГК, ао	2.74	2.95
Иркутскэнерго, ао	13.13	13.27
Московская объединенная электросетевая компания, ао	2.40	2.48
Мосэнерго, ао	4.08	4.28
Мосэнергосбыт, ао	1.82	1.86
ОГК-1, ао	3.93	4.18
ОГК-3, ао	4.41	4.59
ОГК-4, ао	7.60	8.16
РусГидро, ао	15.45	15.02
ТГК-1, ао	4.07	4.12
ТГК-5, ао	3.85	3.97
ТГК-9, ао	3.81	4.10
ФСК ЕЭС, ао	3.88	4.06
Холдинг МРСК, ао	13.17	13.18
Денежные средства	12.17	10.06

Открытый фонд акций “СТОИК - Потребительский сектор”

Инвестиционная стратегия - агрессивная.

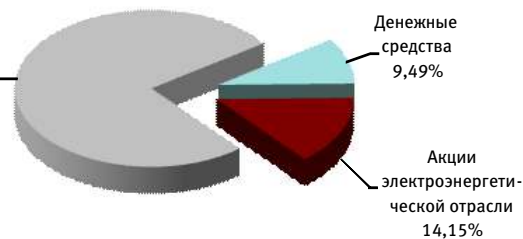
Объект инвестиций: акции компаний потребительского сектора.

Концептуальные торговые идеи:

- **Лидеры** потребительского сектора
- Представительство **телекоммуникационных** компаний.

Комментарии управляющего: За прошедшую неделю в портфеле фонда произошли изменения. Мы частично сократили позиции в акциях, увеличив долю в деньгах до 20%. В ближайшей перспективе мы планируем сократить долю телекоммуникаций в портфеле, посредством предъявления акции на оферту. Мы выжидаем более благоприятного момента для вхождения в рынок, хотя по некоторым акциям потребительского сектора уже появляются интересные ценовые уровни для инвестирования.

Акции компаний
потребительского
сектора
76,36%



Денежные
средства
9,49%

Акции
электроэнергети-
ческой отрасли
14,15%

Динамика стоимости пая



На 25.06.2010:

- стоимость чистых активов составляет 11,717 млн руб.
- стоимость пая составляет 731,54 руб.
- изменение стоимости пая с начала 2009 года: +110,21%*

Структура портфеля фонда

Наименование	18.06.10	25.06.10
Акция	99.17	80.19
Балтика, ао	7.13	7.21
Банк ВТБ, ао	11.02	
ВЕРОФАРМ, ао вып.2	14.75	14.23
ВолгаТелеком, ап	12.54	12.48
Дальсвязь, ап	12.39	12.49
ДИКСИ Групп, ао		2.76
ЛУКОЙЛ, ао	9.74	
Сибирьтелеком, ап	13.31	13.20
ТГК-6, ао	9.26	8.99
ЧеркизГ-ао	9.04	8.85
Денежные средства	0.83	19.81

Открытый индексный фонд "СТОИК - Индекс ММВБ"

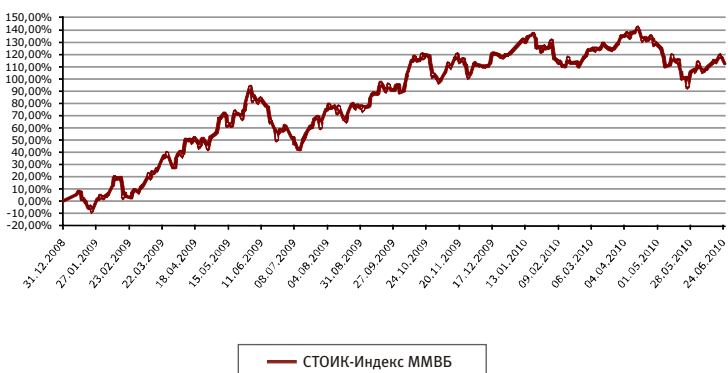
Инвестиционная стратегия - агрессивная.

Объект инвестиций: акции компаний, входящих в индекс ММВБ.

Комментарии управляющего: Инвестиционная декларация

данного фонда предусматривает возможность вложения средств инвесторов в акции компании, входящих в Индекс ММВБ. Поэтому управление фонда пассивное и сводится к поддержанию структуры индекса, которому соответствует данный фонд.

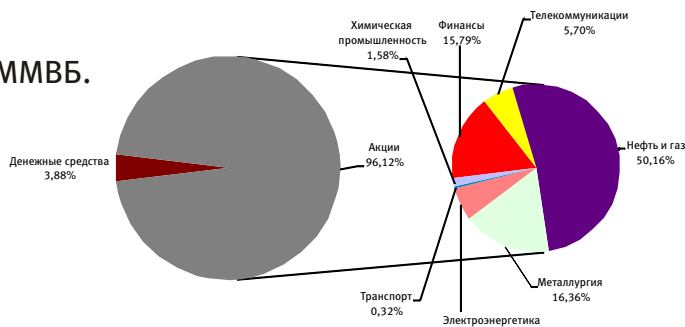
Динамика стоимости пая



— СТОИК-Индекс ММВБ

На 25.06.2010:

Структура портфеля фонда



- стоимость чистых активов составляет 96,63 млн руб.
- стоимость пая составляет 827,95 руб.
- изменение стоимости пая с начала 2009 года: +112,2%*

Наименование	18.06.10	25.06.10
Акция	97,47	96,12
Аэрофлот, ао	0,34	0,32
Банк ВТБ, ао	2,18	2,15
ВолгаТелеком, ао	0,21	0,22
Газпром нефть, ао	0,52	0,50
ГАЗПРОМ, ао	14,32	13,81
ГМК Норильский никель, ао	8,66	8,42
ИНТЕР РАО ЕЭС, ао	0,56	0,56
ЛУКОЙЛ, ао	15,42	15,57
Магнитогорский металлургический комбинат, ао	0,57	0,57
Мобильные ТелеСистемы, ао	4,43	4,58
Мосэнерго, ао	0,47	0,47
НОВАТЭК, ао	4,70	4,43
Новолипецкий металлургический комбинат, ао	1,46	1,42
ОГК-3, ао	0,41	0,40
Полиметалл, ао	0,83	0,83
Полное Золото, ао	2,83	2,98
Распадская, ао	0,39	0,37
Роснефть НК, ао	6,36	5,99
Ростелеком, ао	0,59	0,65
Русидро, ао	3,49	3,20
Сбербанк России, ао	12,73	12,65
Сбербанк России, ап	0,99	0,99
Северсталь, ао	1,72	1,76
Сургутнефтегаз, ао	4,14	4,15
Сургутнефтегаз, ап	1,35	1,35
Татнефть им. В.Д.Шашина, ао	3,56	3,55
Транснефть АК, ап	0,74	0,81
Уралкалий, ао	1,63	1,58
Уралсвязьинформ, ао	0,25	0,25
ФСК ЕЭС, ао	1,61	1,59
Денежные средства	2,53	3,88

Контакты

Адреса офисов в Санкт-Петербурге:

ул. Малая Конюшенная, д. 5, тел.: (812) 334-98-87, пн-пт. 10.00-20.00

ул. Восстания, д. 25, тел.: (812) 272-78-18, 334-99-58, пн-пт: 10.00-20.00, сб: 11.00-16.00

Петроградская наб., д. 36, б/ц "Линкор", тел.: (812) 334-97-89, пн-чт: 09.30-18.00, пт: 09.30-16.45

Средний пр. В.О., д. 48/27 (вход с 12 линии), (офис Банка БФА), тел.: (812) 611-00-79, пн-пт: 10.00-19.00

ул. Савушкина, д. 126, лит. А (офис Банка БФА), тел.: (812) 458-53-45, пн-пт: 10.00-19.00

ООО "УК "БФА". Лиц. ФСФР России на осуществление деятельности по управлению инвестиционными фондами, паевыми инвестиционными фондами и негосударственными пенсионными фондами №21-000-1-00091 от 15.11.02 г. Правила ДУ ОПИФ облигаций "Финансист" зарегистрир. ФКЦБ России 30.04.03 за №0105-58227406. Изменение стоимости пая ОПИФ "Финансист" за 3 мес. (с 30.09.09 по 31.12.09) -1,68%; 6 мес. (с 30.06.09 по 31.12.09) +2,95%; 1 год (с 31.12.08 по 31.12.09) -0,08%, за 3 года (с 29.12.06 по 29.12.09) -0,84%. Правила ДУ ОПИФ смешанных инвестиций "ТИТАН" зарегистрир. ФКЦБ России 30.04.03 за №0106-58227563. Изменение стоимости пая ОПИФ смешанных инвестиций "ТИТАН" за 3 мес. (с 30.09.09 по 31.12.09) +4,43%; 6 мес. (с 30.06.09 по 31.12.09) +14,93%; 1 год (с 31.12.08 по 31.12.09) +67,9%, за 3 года (с 29.12.06 по 31.12.09) -19,22%. Правила ДУ ОПИФ акций "СТОИК" зарегистрир. ФКЦБ России 30.04.03 за №0107-58227487. Изменение стоимости пая ОПИФ акций "СТОИК" за 3 мес. (с 30.09.09 по 31.12.09) +3,71%; 6 мес. (с 30.06.09 по 31.12.09) +15,71%; 1 год (с 31.12.08 по 31.12.09) +89,02%, за 3 года (с 29.12.06 по 31.12.09) -31%. Правила ДУ ОПИФ индексный "СТОИК-Индекс ММВБ" зарегистрир. ФСФР России 14.12.06 за №0705-75408380. Изменение стоимости пая ОПИФ индексный "СТОИК-Индекс ММВБ" за 3 мес. (с 30.09.09 по 31.12.09) +12,92%; 6 мес. (с 30.06.09 по 31.12.09) +35,9%; 1 год (с 31.12.08 по 31.12.09) +119,86%, за 3 года (с 29.12.06 по 31.12.09) -13,96%. Правила ДУ ОПИФ акций "СТОИК-Нефть и Газ" зарегистрир. ФСФР России 31.05.07 за №0835-75409439. Изменение стоимости пая ОПИФ акций "СТОИК-Нефть и Газ" за 3 мес. (с 30.09.09 по 31.12.09) +10,83%; 6 мес. (с 30.06.09 по 31.12.09) +24,21%; 1 год (с 31.12.08 по 31.12.09) +120,65%. Правила ДУ ОПИФ акций "СТОИК-Телекоммуникации" зарегистрир. ФСФР России 31.05.07 за №0838-75409511. Изменение стоимости пая ОПИФ акций "СТОИК-Телекоммуникации" за 3 мес. (с 30.09.09 по 31.12.09) +20,42%; 6 мес. (с 30.06.09 по 31.12.09) +47,42%; 1 год (с 31.12.08 по 31.12.09) +173,69%. Правила ДУ ОПИФ акций "СТОИК-Металлургия и Машиностроение" зарегистрир. ФСФР России 08.11.2007 г. за №1068-58229629. Изменение стоимости пая ОПИФ акций "СТОИК-Металлургия и Машиностроение" за 3 мес. (с 30.09.09 по 31.12.09) +1,08%; 6 мес. (с 30.06.09 по 31.12.09) +59,12%; 1 год (с 31.12.08 по 31.12.09) +167,84%. Правила ДУ ОПИФ акций "СТОИК-Потребительский сектор" зарегистрир. ФСФР России 08.11.2007 г. за №1066-58229701. Изменение стоимости пая ОПИФ акций "СТОИК-Потребительский сектор" за 3 мес. (с 30.09.09 по 31.12.09) +11,25%; 6 мес. (с 30.06.09 по 31.12.09) +31,91%; 1 год (с 31.12.08 по 31.12.09) +97,37%. Правила ДУ ОПИФ акций "СТОИК-Электроэнергетика" зарегистрир. ФСФР России 08.11.2007 г. за №1066-58229701. Изменение стоимости пая ОПИФ акций "СТОИК-Электроэнергетика" за 3 мес. (с 30.09.09 по 31.12.09) +8,83%; 6 мес. (с 30.06.09 по 31.12.09) +27,47%; 1 год (с 31.12.08 по 31.12.09) +131,38%. Правила ДУ ОПИФ акций "ОПЛОТ" зарегистрир. ФСФР России 28.03.06 за №0494-75408598. Изменение стоимости пая ОПИФ акций "ОПЛОТ" за 3 мес. (с 30.09.09 по 31.12.09) +11,64%; 6 мес. (с 30.06.09 по 31.12.09) +45,4%; 1 год (с 31.12.08 по 31.12.09) +155,04%, за 3 года (с 29.09.06 по 30.09.09) +10,27%. Правила ДУ ОПИФ акций "ОПЛОТ-Металлургия" зарегистрир. ФСФР России 31.05.07 за №0833-75409356. Изменение стоимости пая ОПИФ акций "ОПЛОТ-Металлургия" за 3 мес. (с 30.09.09 по 31.12.09) +4,02%; 6 мес. (с 30.06.09 по 31.12.09) +27,22%; 1 год (с 31.12.08 по 31.12.09) +131,6%. Стоимость инвестиционных паев может увеличиваться и уменьшаться, результаты инвестирования в прошлом не определяют доходы в будущем, государство не гарантирует доходность инвестиций в паевые инвестиционные фонды. Прежде чем приобрести инвестиционный пай, следует внимательно ознакомиться с правилами доверительного управления паевым инвестиционным фондом. Внимание скидок и надбавок уменьшает доходность инвестиций в ПИФы. Все данные приведены без учета максимальной надбавки при приобретении и максимальной скидки при погашении. До приобретения инвестиционных паев получить подробную информацию о паевых инвестиционных фондах и ознакомиться с Правилами доверительного управления, а также иными документами, можно по адресу: Россия, СПб, Невский пр., д.22-24, лит.А, пом.96Н (Месторасположение: ул.М.Конюшенная, д.5), по тел. (812) 329-15-99 и в сети Интернет по адресу: www.am.bfa.ru.

* значения на 25.06.2010. По данным www.nlu.ru