

## Обзор ситуации на рынках

### Драйверы недели

- Выступление главы ФРС США в пятн. (27 авг.) вызвало ощутимый подъем на фондовых и сырьевых рынках - на этот раз Б. Бернанке не стал заострять внимание на сохраняющихся проблемах в экономике страны, а подтвердил намерения ФРС принять новые меры стимулирования экономики в случае необходимости; именно в таких позитивных заявлениях и нуждались инвесторы, находящиеся уже несколько месяцев под давлением выхода целого ряда негативных статданных по экономике США. Подъем на мировых фондовых рынках в пятницу позволил большинству индексов существенно сократить потери за неделю, а ряду индексов даже закрыться в небольшом плюсе.
- Банк Японии в пон. (30 авг.) на внеочередном заседании принял решение о расширении программы кредитования с 20 до 30 трлн иен - подобных мер рынок ждал от японского ЦБ уже давно, поскольку продолжающееся укрепление иены стало реальной угрозой для прибылей японских экспортеров. Первая реакция инвесторов на принятие такой меры была позитивной, в дальнейшем именно эта новость должна позволить японскому рынку сократить отставание к другим развитым рынкам, которое наблюдается уже несколько месяцев.

### Индексы и индикаторы:

	Значение на		Изменение за неделю
	27.08.2010	20.08.2010	
ММВБ	1366,5	1366,32	0,01%
ММВБ нефть и газ	2516,56	2514,53	0,08%
ММВБ финансы	5540,2	5577,14	-0,66%
ММВБ металлургия	4205,13	4234,65	-0,70%
ММВБ энергетика	3005,79	3007,64	-0,06%
ММВБ телекоммуникации	2053,88	2001,61	2,61%
ММВБ химия / нефтехимия	4396,06	4438,8	-0,96%
ММВБ машиностроение	1940,43	1875,6	3,46%
ММВБ потреб. сектор	4134,72	4200,98	-1,58%
Нефть WTI, \$/барр. (ICE)	75,17	73,82	1,83%
Корзина 55/45	34,46	34,37	0,26%
USD/RUB	30,63	30,62	0,03%
EUR/RUB	39,13	38,93	0,51%

### Рынок акций

До прошлой среды включительно российский рынок акций продолжал движение вниз, следуя за негативной динамикой зарубежных фондовых индексов и за ценами на нефть, стремительно снизившимися к важной зоне поддержки 70-72 долл. за баррель, на протяжении уже почти года ограничивающей снизу торговый диапазон. Однако очередной отскок от этого уровня в совокупности с первым за несколько сессий ростом американских индексов позволил российскому рынку в четверг развернуться наверх и за два дня нивелировать понесенные потери. По итогам недели индекс ММВБ изменился всего на 0,01 % - но в положительную сторону (значение на закрытие 1366,50 пунктов).

Недельное изменение котировок в большинстве отраслевых сегментов оказалось разнонаправленным. В «первом эшелоне» отмечаем сравнительно слабую динамику обыкновенных акций Сбербанка, одна из причин которой - не вполне оправдавшая ожидания рынка отчетность по МСФО за 1 полугодие 2010 г. Чистая прибыль банка выросла в 10,7 раз, до 64,3 млрд. руб. по сравнению с аналогичным периодом прошлого года. В то же время, во втором квартале чистая прибыль снизилась на 52% относительно первого квартала текущего года: с 43,5 до 20,8 млрд. руб. Среди «фишек» нефтегазового сектора на отскок цен на нефть отреагировали акции Лукойла, в то время как акции Роснефти завершили неделю на отрицательной территории, и при этом оказались ниже психологически важной отметки 200 рублей за акцию.

Металлургический сектор, продолжая первым реагировать на любые изменения настроений, демонстрировал опережающее снижение котировок в первой половине недели и лидировал по динамике отскока во второй. Лидером же недели стал телекоммуникационный сектор, обыкновенные и привилегированные акции МРК прибавили 3-7%, а привилегированные акции Ростелекома в пятницу на значительных объемах торгов взлетели до максимальных значений с первого полугодия 2007 года после сообщений о возможном изменении дивидендной политики компании после ее консолидации.

### Рынок облигаций

В рублевом сегменте в среду прошли плановые аукционы ОФЗ: Минфин предложил премии в вторичному рынку. В целом в сегменте рублевых госбумаг по итогам недели цены практически не изменились. На текущей неделе (1 сен.) пройдут плановые аукционы ОФЗ (в соответствии с предварительным графиком Минфина): будет предложено RUB40 млрд. 2,5-летн. ОФЗ 25073 и RUB35 млрд. 5-летн. выпуска ОФЗ 25075.

В негосударственном рублевом сегменте цены корректировались, из числа бенчмарков наибольшее снижение в 8-й Мособласти и МТС 04. Из предстоящих сделок недели - размещение 1 сен. двух выпусков биржевых облигаций Россельхозбанка, а также 1-го выпуска облигаций ТТК-6.

### Товары

Цены на нефть, стремительно откатившиеся вниз за 2 нед., на прошлой неделе также стремительно отыграли почти половину потерь. Причем еще в начале недели на рынке наблюдалось продолжение нисходящей тенденции, вызванное ожиданиями очередного роста запасов нефти и нефтепродуктов в США. Но, несмотря на то, что данные по запасам действительно показали рост, причем больший, чем ожидалось, на нефтяном рынке сработал уровень поддержки (в районе 71 долл. за барр. по WTI), от которого начался сильный отскок вверх. Позитивные заявления Бернанке лишь усилили растущую тенденцию и позволили нефтяным котировкам пробить важную отметку в 75 долл. по WTI.

Большинство металлов на прошлой неделе выросло. Причем наблюдался, как уход игроков в качество - золото, так и в промышленные металлы: медь, алюминий. В минусе закрылся только никель, просевший за неделю более чем на 2%, но, важный уровень поддержки в районе 20 тыс. долл. за т не был пройден, так что на этой неделе при условии сохранения благоприятной внешней конъюнктуры падение по никелю может приостановиться.

### Валюта


Рост в commodities не инициировал покупки в сырьевых валютах - в преддверии выступления главы ФРС инвесторы не были готовы к принятию дополнительных рисков. Примерно со среды несколько выросла волатильность бивалютной корзины, которая начала реагировать на динамику цен энергоносителей.

## Открытый фонд облигаций “Финансист”

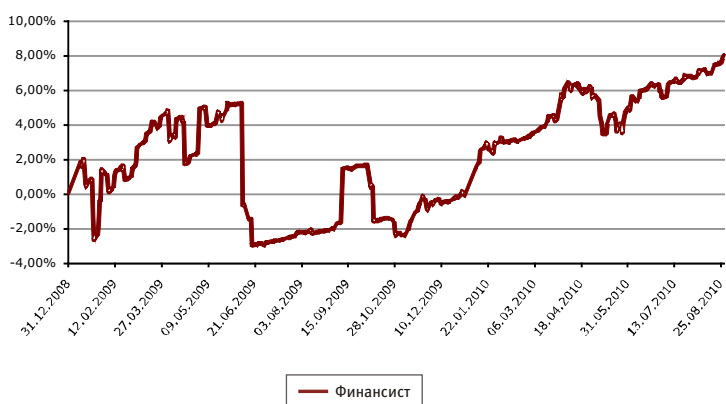
Инвестиционная стратегия - консервативная.

Объект инвестиций: облигации.

**Комментарии управляющего:** За прошедшую неделю в фонде не произошло значительных изменений. Мы приняли решение подать облигации ВТБ, 24 на оферту. Доля акций в портфеле фонда сократиться, так как в ближайшее время будет произведен выкуп привилегированных акции Волгателеком.



### Динамика стоимости пая



На 27.08.2010:

### Структура портфеля фонда

- стоимость чистых активов составляет 46,925 млн руб.
- стоимость пая составляет 1 639,51 руб.
- изменение стоимости пая с начала 2009 года: +7,98 %\*

Наименование	20.08.10	27.08.10
<b>Акция</b>	<b>9.22</b>	<b>9.41</b>
ВолгаТелеком, ап	4.67	4.80
Уралсвязьинформ, ао	4.55	4.60
<b>Облигации российских хозяйственных обществ</b>	<b>68.06</b>	<b>64.83</b>
Башнефть, 2	12.75	12.65
Башнефть, 3	1.85	1.83
ВТБ 24, 4	11.63	11.32
ВТБ, 6	14.88	14.57
Газпром нефть, 3	11.18	10.24
МТС, 5	14.48	14.23
<b>Денежные средства</b>	<b>22.72</b>	<b>25.76</b>
Рублевый депозит	22.32	21.71

## Открытый фонд смешанных инвестиций “Титан”

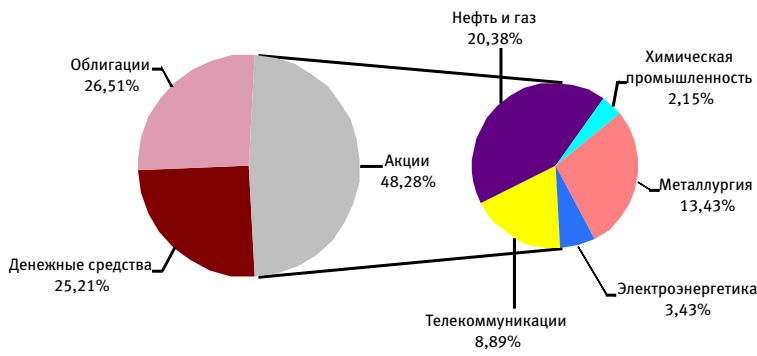
Инвестиционная стратегия - сбалансированная.

Объект инвестиций: акции и облигации.

Концептуальные торговые идеи:

- МТС** - рост в секторе дополнительных услуг связи и ШПД (широкополосный доступ в Интернет), перспективы укрепления рубля.

**Комментарии управляющего:** За текущую неделю в портфеле фонда не произошло значительных изменений. Рынок акций и облигаций торгуется на тех же уровнях при низких объемах. Мы сохраняем текущую долю акций и облигаций в портфеле фонда.



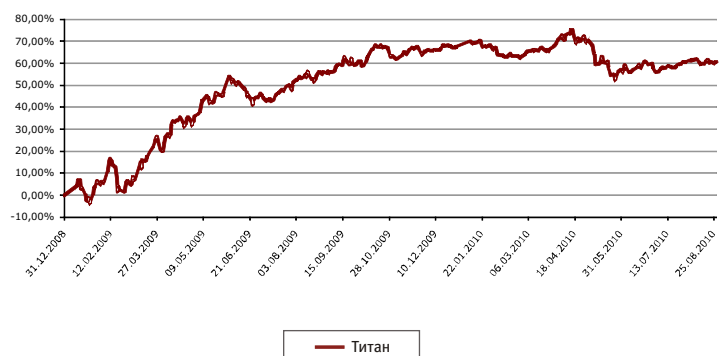
На 27.08.2010:

### Структура портфеля фонда

- стоимость чистых активов составляет 180,115 млн руб.
- стоимость пая составляет 1900,6 руб.
- Изменение стоимости пая с начала 2009 года: +60,67%\*

Наименование	20.08.10	27.08.10
<b>Акция</b>	<b>47.78</b>	<b>48.28</b>
ГАЗПРОМ, ао	12.76	12.65
ГМК Норильский никель, ао	11.43	11.44
Дальсвязь, ао	2.07	2.18
Мобильные ТелеСистемы, ао	2.70	2.74
Роснефть НК, ао	3.87	3.79
РусГидро, ао	0.64	0.63
Северсталь, ао	1.97	1.99
Сибирьтелеком, ао		0.41
Татнефть им.В.Д.Шашина, ап	1.85	1.83
ТГК-6, ао	2.32	2.28
ТГК-9, ао	0.50	0.52
Уралсвязьинформ, ап	3.42	3.57
Уфанефтехим, ап	2.10	2.11
Уфаоргсинтез, ап	2.16	2.16
<b>Облигации российских хозяйственных обществ</b>	<b>26.49</b>	<b>26.51</b>
Башнефть, 2	4.14	4.23
Башнефть, 3	8.15	8.32
ВТБ, 6	13.87	13.96
<b>Денежные средства</b>	<b>25.72</b>	<b>25.21</b>
Рублевый депозит	24.33	24.34

### Динамика стоимости пая



## Открытый фонд акций "СТОИК"

Инвестиционная стратегия - агрессивная.

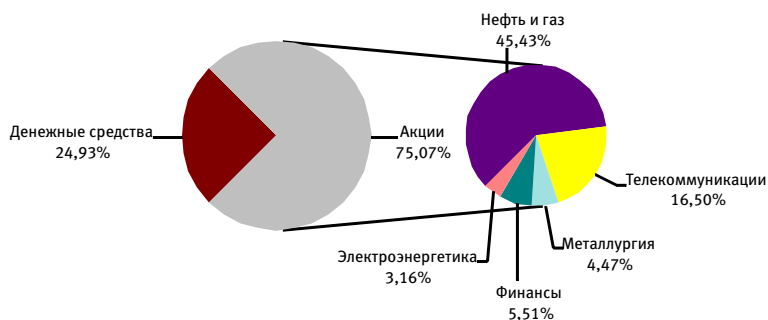
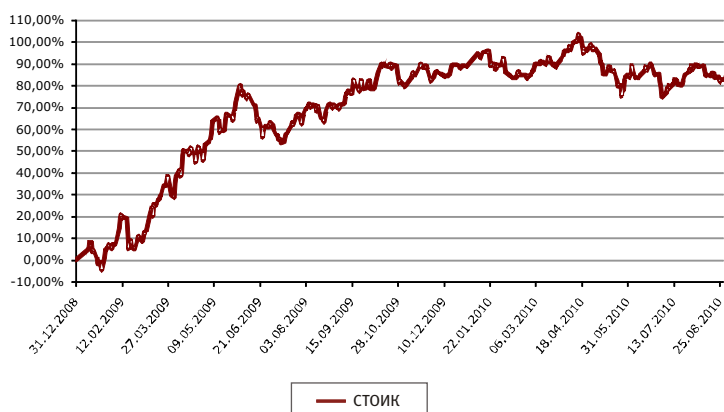
Объект инвестиций: акции.

Концептуальные торговые идеи:

- **Новатэк** - перспективы увеличения внутренних цен на газ, появление нового мажоритарного акционера с хорошей политической поддержкой.
- **МТС** - рост в секторе дополнительных услуг связи и ШПД, перспективы укрепления рубля.

**Комментарии управляющего:** На прошедшей неделе состав фонда не изменился. Российский рынок акций по-прежнему торгуется в боковом диапазоне на незначительных объемах в отсутствии четких сигналов относительно перспектив экономики. В ближайшее время можно ожидать сезонное увеличение активности инвесторов и появление значимых триггеров для начала сильных движений.

### Динамика стоимости пая



### На 27.08.2010: Структура портфеля фонда

- стоимость чистых активов составляет 272,664 млн руб.
- стоимость пая составляет 2287,46 руб.
- изменение стоимости пая с начала 2009 года: **+82,90%\***

Наименование	20.08.10	27.08.10
<b>Акция</b>	<b>74.93</b>	<b>75.07</b>
Газпром нефть, ао	2.10	2.08
ГАЗПРОМ, ао	10.27	10.25
ЛУКОЙЛ, ао	14.67	14.99
Мечел, ао	2.50	2.46
Мобильные ТелеСистемы, ао	13.12	13.41
НОВАТЭК, ао	10.13	10.04
Роснефть НК, ао	6.46	6.36
РусГидро, ао	3.21	3.16
Сбербанк России, ао	5.66	5.51
Уфанефтехим, ап	1.70	1.72
Холдинг МРСК, ао	3.16	3.09
Южный Кузбасс, ао	1.96	2.01
<b>Денежные средства</b>	<b>25.07</b>	<b>24.93</b>

## Открытый фонд акций "СТОИК - Нефть и Газ"

Инвестиционная стратегия - агрессивная.

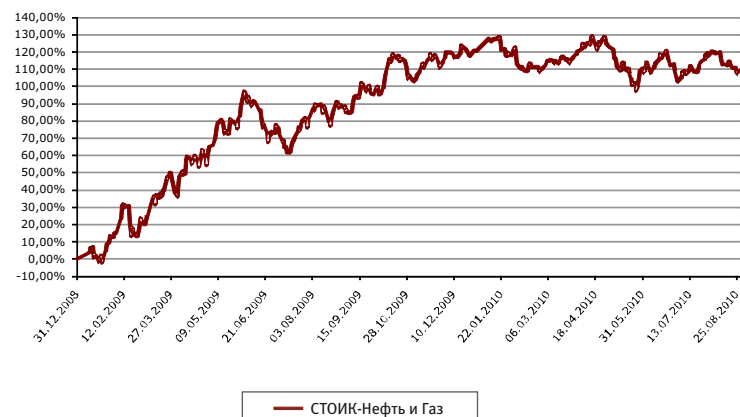
Объект инвестиций: акции компаний нефтегазовой отрасли.

Концептуальные торговые идеи:

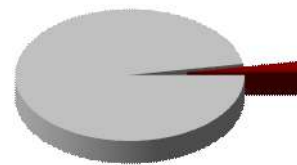
- **Новатэк** - перспективы увеличения внутренних цен на газ, появление нового мажоритарного акционера с хорошей политической поддержкой.

**Комментарии управляющего:** На прошедшей неделе состав фонда не изменился. Бумаги нефтегазового сектора торговались без существенных изменений. Нефть в очередной раз удержалась выше психологического уровня в 70 долларов, что стало дополнительным положительным фактором.

### Динамика стоимости пая



Акции  
нефтяных компаний  
97,30%



Денежные средства  
2,70%

### На 27.08.2010: Структура портфеля фонда

- стоимость чистых активов составляет 20,619 млн руб.
- стоимость пая составляет 863,3 руб.
- изменение стоимости пая с начала 2009 года: **+108,94%\***

Наименование	20.08.10	27.08.10
<b>Акция</b>	<b>97.35</b>	<b>97.30</b>
Газпром нефть, ао	8.37	8.30
ГАЗПРОМ, ао	14.40	14.39
ЛУКОЙЛ, ао	14.03	14.36
НОВАТЭК, ао	14.49	14.38
Роснефть НК, ао	13.34	13.16
Сургутнефтегаз, ао	5.25	5.39
Сургутнефтегаз, ап	5.26	5.17
Татнефть им.В.Д.Шашина, ао	10.19	10.01
Татнефть им.В.Д.Шашина, ап	2.99	2.99
Уфанефтехим, ап	9.03	9.16
<b>Денежные средства</b>	<b>2.65</b>	<b>2.70</b>

## Открытый фонд акций “СТОИК - Телекоммуникации”

Инвестиционная стратегия - агрессивная.

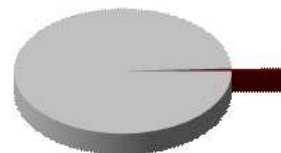
Объект инвестиций: акции компаний телекоммуникационной отрасли.

### Концептуальные торговые идеи:

- **Объединение МРК на базе Ростелекома**

**Комментарии управляющего:** За прошедшую неделю в портфеле фонда произошли изменения. В августе практически всеми эмитентами были произведены выплаты дивидендов по акциям МРК. Так же был произведен выкуп акций Сибирьтелеком-ап, цена выкупа составила 1,85 рубля за акцию. Мы спекулятивно докупили обыкновенных акций МРК в портфель фонда. Тем самым переложив средства из привилегированных акций МРК в обыкновенные. Таким образом, совокупная доля денег в портфеле фонда немного сократится от уровня 30-40% до уровня 15-20%, так как в ближайшее время будет произведен выкуп оставшихся привилегированных бумаг МРК. Локализация фонда составляет 100%.

Акции компаний телекоммуникационной отрасли  
99,34 %



Денежные средства  
0,66%

### Динамика стоимости пая



### На 27.08.2010: Структура портфеля фонда

- стоимость чистых активов составляет 20,508 млн руб.
- стоимость пая составляет 811,17 руб.
- изменение стоимости пая с начала 2009 года: **+209,3%\***

Наименование	20.08.10	27.08.10
<b>Акция</b>	<b>85.33</b>	<b>99.34</b>
ВолгаТелеком, ао	3.15	3.57
ВолгаТелеком, ап	9.01	10.42
Дальсвязь, ао	7.75	8.90
Дальсвязь, ап	3.13	3.66
Мобильные ТелеСистемы, ао		1.53
Ростелеком, ап	13.03	16.09
Северо-Западный Телеком, ап	11.94	8.11
Сибирьтелеком, ао	4.07	13.54
Сибирьтелеком, ап	8.64	
Уралсвязьинформ, ао	13.03	14.85
Центральная телекоммуникационная компания, ао		5.50
Южная телекоммуникационная компания, ао	11.58	13.16
<b>Денежные средства</b>	<b>14.67</b>	<b>0.66</b>

## Открытый фонд акций “СТОИК - Металлургия и Машиностроение”

Инвестиционная стратегия - агрессивная.


Объект инвестиций: акции компаний отрасли металлургии и машиностроения.

### Концептуальные торговые идеи:

- **Металлургическая отрасль:** добывающие предприятия + вертикально-интегрированные компании

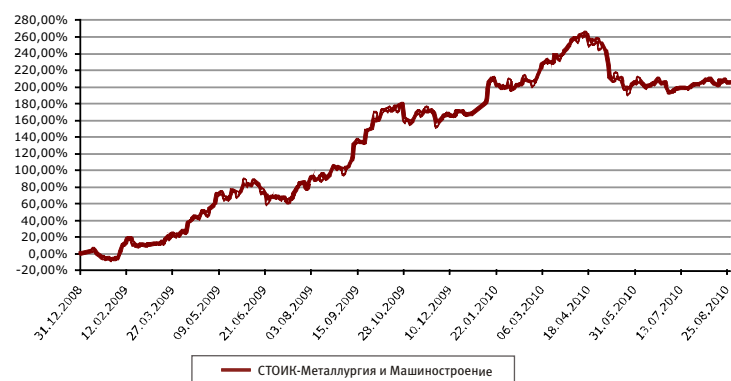
**Комментарии управляющего:** На прошедшей неделе, как и было обещано ранее, доля ценных бумаг была вновь доведена почти до 50% в соответствии с нашими ожиданиями по динамике рынка в ближайшем времени. За отчетный период была частично сокращена позиция в ГК Норникель.

Акции компаний отрасли металлургии и машиностроения  
50,70 %



Денежные средства  
49,30%

### Динамика стоимости пая



### На 27.08.2010: Структура портфеля фонда

- стоимость чистых активов составляет 23,003 млн руб.
- стоимость пая составляет 630,13 руб.
- изменение стоимости пая с начала 2009 года: **+205,33%\***

Наименование	20.08.10	27.08.10
<b>Акция</b>	<b>54.61</b>	<b>50.70</b>
Автоваз, ап	0.77	0.90
Ашинский металлургический завод, ао	8.35	8.47
ГАЗ, ао	1.55	1.55
ГМК Норильский никель, ао	15.03	11.06
Мечел, ао	4.75	4.64
Объединенные машиностроительные заводы, ао	0.47	0.47
Силовые машины, ао	9.66	9.37
Соллерс, ао	5.44	5.46
Южный Кузбасс, ао	8.60	8.78
<b>Денежные средства</b>	<b>45.39</b>	<b>49.30</b>

## Открытый фонд акций “СТОИК - Электроэнергетика”

Инвестиционная стратегия - агрессивная.


Объект инвестиций: акции компаний электроэнергетической отрасли.

Концептуальные торговые идеи:

- Лидеры отрасли: РусГидро, Иркутскэнерго.

**Комментарии управляющего:** На прошедшей неделе состав фонда не изменился. Бумаги сектора электроэнергетики торговались без единой тенденции. Спросом со стороны инвесторов пользовались акции Иркутскэнерго - одна из наших долгосрочных инвестиционных идей.

Акции  
электроэнергетических  
компаний  
88,54%



Денежные средства  
11,46%

### Динамика стоимости пая



На 27.08.2010:

- стоимость чистых активов составляет 23,369 млн руб.
- стоимость пая составляет 981,94 руб.
- изменение стоимости пая с начала 2009 года: +176,72%\*

### Структура портфеля фонда

Наименование	20.08.10	27.08.10
<b>Акция</b>	<b>88.70</b>	<b>88.54</b>
Башкирэнерго, ао	4.08	3.91
Иркутскэнерго, ао	15.47	15.81
Московская объединенная электросетевая компания, ао	2.39	2.31
Мосэнерго, ао	4.17	4.13
Мосэнергосбыт, ао	1.92	1.88
ОГК-1, ао	3.62	3.68
ОГК-3, ао	3.97	3.83
ОГК-4, ао	7.35	7.45
РусГидро, ао	14.41	14.20
ТГК-1, ао	4.44	4.37
ТГК-5, ао	4.61	4.64
ТГК-9, ао	4.13	4.33
ФСК ЕЭС, ао	4.07	4.28
Холдинг МРСК, ао	14.06	13.74
<b>Денежные средства</b>	<b>11.30</b>	<b>11.46</b>

## Открытый фонд акций “СТОИК - Потребительский сектор”

Инвестиционная стратегия - агрессивная.

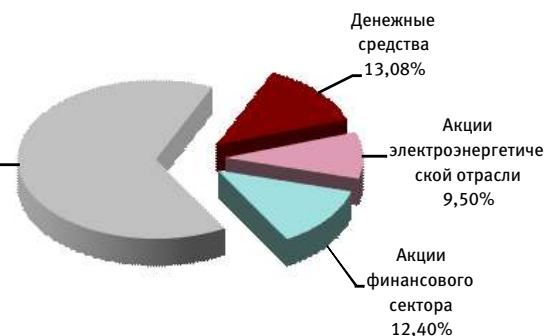
Объект инвестиций: акции компаний потребительского сектора.

Концептуальные торговые идеи:

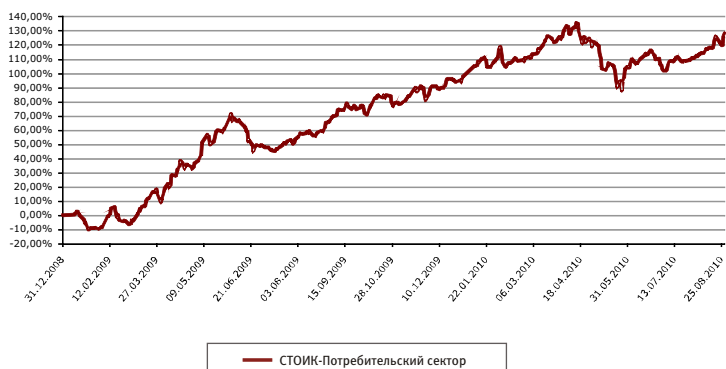
- Лидеры потребительского сектора
- Представительство телекоммуникационных компаний.

**Комментарии управляющего:** За прошедшую неделю в портфеле фонда произошли изменения. Как мы и озвучивали ранее, август стал месяцем выплаты дивидендов практически по всем акциям МРК в портфеле фонда. Так же был произведен выкуп акций Сибирьтелеком-ап, цена выкупа составила 1,85 рубля за акцию. Мы спекулятивно купили акций Ростелеком, ап в портфель фонда и обыкновенные акции Сибирьтелеком. Однако совокупная доля денег в портфеле фонда сохранится на текущем уровне (порядка 30-40%), так как в ближайшее время будет произведен выкуп оставшихся привилегированных бумаг МРК (Волгателеком и Дальсвязь).

Акции компаний  
потребительского  
сектора  
65,02%



### Динамика стоимости пая



На 27.08.2010:

- стоимость чистых активов составляет 13,196 млн руб.
- стоимость пая составляет 794,46 руб.
- изменение стоимости пая с начала 2009 года: +128,29%\*

### Структура портфеля фонда

Наименование	20.08.10	27.08.10
<b>Акция</b>	<b>85.93</b>	<b>86.92</b>
Балтика, ап	1.27	1.47
ВЕРОФАРМ, ао вып.2	13.35	13.79
ВолгаТелеком, ап	10.28	12.10
Группа Черкизово, ао	9.05	9.92
Дальсвязь, ап	10.56	12.55
ДИКСИ Групп, ао	10.58	6.19
Ростелеком, ап		5.25
Сбербанк России, ао	11.49	12.40
Сибирьтелеком, ао		3.75
Сибирьтелеком, ап	10.64	
ТГК-6, ао	8.71	9.50
<b>Денежные средства</b>	<b>14.07</b>	<b>13.08</b>

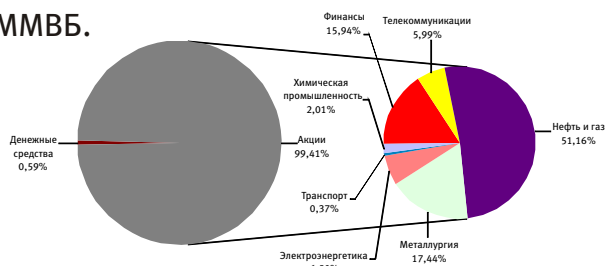
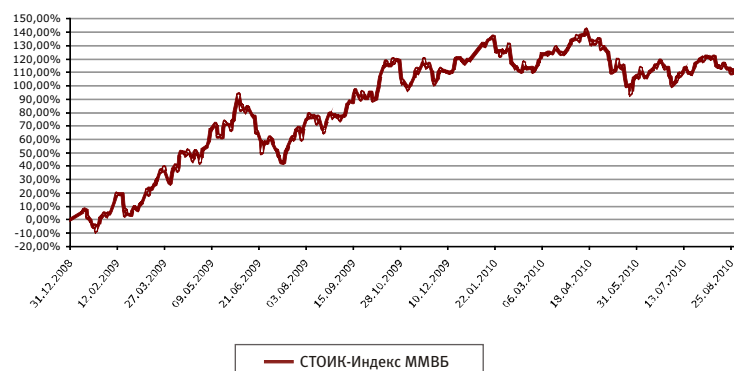
**Открытый индексный фонд “СТОИК - Индекс ММВБ”**

Инвестиционная стратегия - агрессивная.

Объект инвестиций: акции компаний, входящих в индекс ММВБ.

Комментарии управляющего: Инвестиционная декларация

данного фонда предусматривает возможность вложения средств инвесторов в акции компании, входящих в Индекс ММВБ. Поэтому управление фонда пассивное и сводится к поддержанию структуры индекса, которому соответствует данный фонд.

**Динамика стоимости пая**

На 27.08.2010:

**Структура портфеля фонда**

- стоимость чистых активов составляет 92,869 млн руб.
- стоимость пая составляет 827,08 руб.
- изменение стоимости пая с начала 2009 года: +111,98%\*

Наименование	20.08.10	27.08.10
<b>Акция</b>	<b>95,38</b>	<b>99,41</b>
Аэрофлот, ао	0,36	0,37
Банк ВТБ, ао	2,20	2,26
ВолгаТелеком, ао	0,21	0,23
Газпром нефть, ао	0,52	0,55
ГАЗПРОМ, ао	14,14	14,79
ГМК Норильский никель, ао	8,81	9,19
ИНТЕР РАО ЭЭС, ао	0,48	0,52
ЛУКОЙЛ, ао	14,28	15,07
Магнитогорский металлургический комбинат, ао	0,65	0,70
Мобильные ТелеСистемы, ао	4,58	4,84
Мосэнерго, ао	0,50	0,50
НОВАТЭК, ао	4,44	4,54
Новолипецкий металлургический комбинат, ао	1,59	1,65
ОГК-3, ао	0,36	0,36
Полиметалл, ао	0,76	0,77
Полос Золото, ао	2,50	2,64
Распадская, ао	0,47	0,46
Роснефть НК, ао	5,92	6,13
Ростелеком, ао	0,66	0,67
Русгидро, ао	3,14	3,25
Сбербанк России, ао	12,45	12,67
Сбербанк России, ап	0,97	1,01
Северсталь, ао	1,92	2,03
Сургутнефтегаз, ао	3,97	4,17
Сургутнефтегаз, ап	1,35	1,37
Татнефть им.В.Д.Шашина, ао	3,43	3,55
Транснефть АК, ап	0,92	1,00
Уралкалий, ао	1,87	2,01
Уралсвязьинформ, ао	0,24	0,26
ФСК ЭЭС, ао	1,64	1,87
Денежные средства	4,62	0,59

**Контакты****Адреса офисов в Санкт-Петербурге:**

Петроградская наб., д. 36, лит. А, б/ц “Линкор”, тел.: (812) 334-97-89, пн-чт: 09.30-18.00, пт: 09.30-16.45

ул. Малая Конюшенная, д. 5, тел.: (812) 334-98-87, пн-пт: 10.00-20.00

ул. Восстания, д. 25, тел.: (812) 272-78-18, 334-99-58, пн-пт: 10.00-20.00, сб: 11.00-16.00

Средний пр. В.О., д. 48/27 (вход с 12 линии), (офис Банка БФА), тел.: (812) 611-00-79, пн-пт: 10.00-19.00

ул. Савушкина, д. 126, лит. А (офис Банка БФА), тел.: (812) 458-53-45, пн-пт: 10.00-19.00

ООО "УК "БФА". Лиц. ФСФР России на осуществление деятельности по управлению инвестиционными фондами, паевыми инвестиционными фондами и негосударственными пенсионными фондами №21-000-1-00091 от 15.11.02 г. Правила ДУ ОПИФ облигаций "Финансист" зарегистрир. ФКЦБ России 30.04.03 за №0105-58227406. Изменение стоимости пая ОПИФ облигаций "Финансист" за 3 мес. (с 30.04.10 по 31.07.10) +0,96%; 6 мес. (с 31.01.10 по 31.07.10) +3,71%; за 1 год (с 31.07.09 по 31.07.10) +9,12%; за 3 года (с 31.07.07 по 31.07.10) +2,92%. Правила ДУ ОПИФ смешанных инвестиций "ТИТАН" зарегистрир. ФКЦБ России 30.04.03 за №0106-58227563. Изменение стоимости пая ОПИФ смешанных инвестиций "ТИТАН" за 3 мес. (с 30.04.10 по 31.07.10) -5,77%; 6 мес. (с 31.01.10 по 31.07.10) -4,59%; за 1 год (с 31.07.09 по 31.07.10) +6,14%; за 3 года (с 31.07.07 по 31.07.10) -24,21%. Правила ДУ ОПИФ акций "СТОИК" зарегистрир. ФКЦБ России 30.04.03 за №0107-58227487. Изменение стоимости пая ОПИФ акций "СТОИК" за 3 мес. (с 30.04.10 по 31.07.10) -4,82%; 6 мес. (с 31.01.10 по 31.07.10) -0,94%; за 1 год (с 31.07.09 по 31.07.10) +12,50%; за 3 года (с 31.07.07 по 31.07.10) -33,12%. Правила ДУ ОПИФ индексный "СТОИК-Индекс ММВБ" зарегистрир. ФСФР России 14.12.06 за №0705-75408380. Изменение стоимости пая ОПИФ индексный "СТОИК-Индекс ММВБ" за 3 мес. (с 30.04.10 по 31.07.10) -4,49%; 6 мес. (с 31.01.10 по 31.07.10) -2,82%; за 1 год (с 31.07.09 по 31.07.10) +30,36%; за 3 года (с 31.07.07 по 31.07.10) -15,83%. Правила ДУ ОПИФ акций "СТОИК-Нефть и Газ" зарегистрир. ФСФР России 31.05.07 за №0835-75409439. Изменение стоимости пая ОПИФ акций "СТОИК-Нефть и Газ" за 3 мес. (с 30.04.10 по 31.07.10) -2,32%; 6 мес. (с 31.01.10 по 31.07.10) -0,28%; за 1 год (с 31.07.09 по 31.07.10) +19,46%; за 3 года (с 31.07.07 по 31.07.10) -11,86%. Правила ДУ ОПИФ акций "СТОИК-Телекоммуникации" зарегистрир. ФСФР России 31.05.07 за №0838-75409511. Изменение стоимости пая ОПИФ акций "СТОИК-Телекоммуникации" за 3 мес. (с 30.04.10 по 31.07.10) -9,50%; 6 мес. (с 31.01.10 по 31.07.10) -2,77%; за 1 год (с 31.07.09 по 31.07.10) +45,24%; за 3 года (с 31.07.07 по 31.07.10) -22,15%. Правила ДУ ОПИФ акций "СТОИК-Металлургия и Машиностроение" зарегистрир. ФСФР России 08.11.2007 г. за №1068-58229629. Изменение стоимости пая ОПИФ акций "СТОИК-Металлургия и Машиностроение" за 3 мес. (с 30.04.10 по 31.07.10) -13,82%; 6 мес. (с 31.01.10 по 31.07.10) +1,25%; за 1 год (с 31.07.09 по 31.07.10) +64,97%. Правила ДУ ОПИФ акций "СТОИК-Потребительский сектор" зарегистрир. ФСФР России 08.11.2007 г. за №1068-58229629. Изменение стоимости пая ОПИФ акций "СТОИК-Потребительский сектор" за 3 мес. (с 30.04.10 по 31.07.10) +8,32%; за 1 год (с 31.07.09 по 31.07.10) +44,30%. Правила ДУ ОПИФ акций "ОПЛОТ" зарегистрир. ФСФР России 28.03.06 за №0494-75408598. Изменение стоимости пая ОПИФ акций "ОПЛОТ" за 3 мес. (с 30.04.10 по 31.07.10) -9,95%; 6 мес. (с 31.01.10 по 31.07.10) +6,26%; за 1 год (с 31.07.09 по 31.07.10) +59,72%; за 3 года (с 31.07.07 по 31.07.10) +15,35%. Правила ДУ ОПИФ акций "ОПЛОТ-Металлургия" зарегистрир. ФСФР России 31.05.07 за №0836-75409592. Изменение стоимости пая ОПИФ акций "ОПЛОТ-Металлургия" за 3 мес. (с 30.04.10 по 31.07.10) +16,02%; 6 мес. (с 31.01.10 по 31.07.10) -1,32%; за 1 год (с 31.07.09 по 31.07.10) +62,60%; за 3 года (с 31.07.07 по 31.07.10) +36,57%. Правила ДУ ОПИФ акций "ОПЛОТ-Электроэнергетика" зарегистрир. ФСФР России 31.05.07 за №0833-75409356. Изменение стоимости пая ОПИФ акций "ОПЛОТ-Электроэнергетика" за 3 мес. (с 30.04.10 по 31.07.10) -13,21%; 6 мес. (с 31.01.10 по 31.07.10) +9,11%; за 1 год (с 31.07.09 по 31.07.10) +56,32%; за 3 года (с 31.07.07 по 31.07.10) -25,00%. Стоимость инвестиционных паев может увеличиваться и уменьшаться, результаты инвестирования в прошлом не определяют доходы в будущем, государство не гарантирует доходность инвестиций в паевые инвестиционные фонды. Прежде чем приобрести инвестиционный пай, следует внимательно ознакомиться с правилами доверительного управления паевым инвестиционным фондом. Взимание скидок и надбавок уменьшает доходность инвестиций в ПИФы. Все данные приведены без учета максимальной надбавки при приобретении и максимальной скидки при погашении.

До приобретения инвестиционных паев получить подробную информацию о паевых инвестиционных фондах и ознакомиться с Правилами доверительного управления, а также иными документами, можно по адресу: Россия, 197101, Санкт-Петербург, Петроградская набережная, дом 36, лит. А, по тел. (812) 329-15-99 и в сети Интернет по адресу: www.am.bfa.ru.

\* значения на 27.08.2010. По данным www.nlu.ru.