



Обзор ситуации на рынках

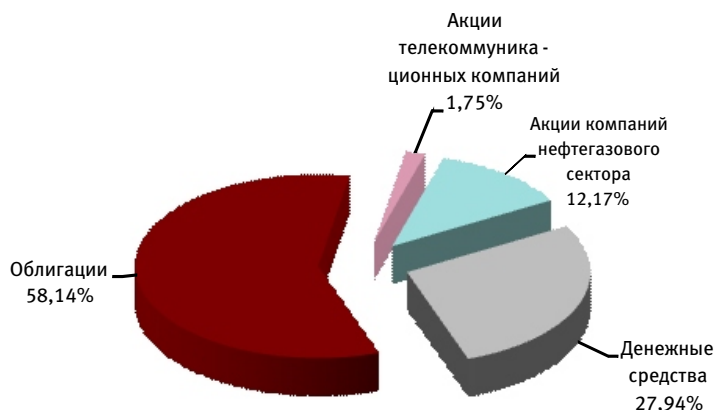
На прошлой неделе на российском рынке акций нарастала предновогодняя апатия, торговые обороты продолжали снижаться. Однако начиная со вторника позитивная динамика внешних финансовых рынков и, в частности, рост цен на нефть, которые обновили двухлетние максимумы (Brent к концу недели поднялась выше 94 долл./барр., североамериканская WTI выше 91 долл./баррель) позволили основным российским индексам возобновить рост. В четверг, 23 декабря, индекс ММВБ закрылся на самом высоком уровне более чем за два года (1684,52 пункта). Однако внутридневной максимум начала декабря в районе 1700 пунктов повторен не был, а в пятницу на фоне локального отката цен на нефть и закрытых в преддверии католического Рождества европейских и американских фондовых площадок индекс ММВБ скорректировался до 1675,81 пунктов, уменьшив свой недельный прирост до всего лишь +0,54 %. Индекс РТС в конце недели удержался на «посткризисных» максимумах (1769,57 пунктов на закрытие основной сессии в пятницу, +1,47 % за неделю) благодаря заметному укреплению рубля на валютном рынке.

Открытый фонд облигаций “Финансист”

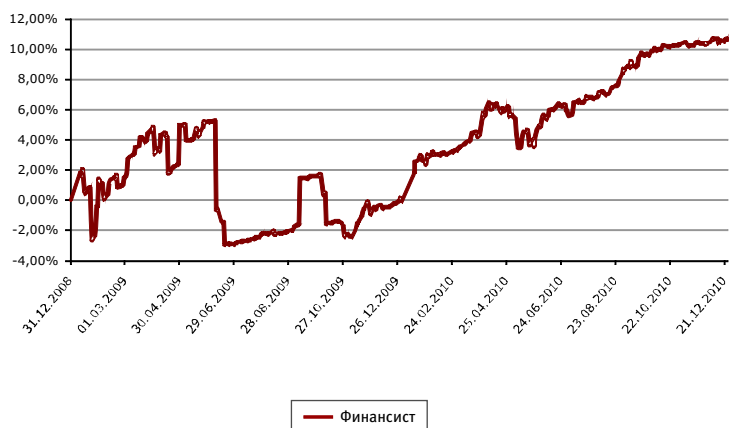
Инвестиционная стратегия - консервативная.

Объект инвестиций: облигации.

Комментарии управляющего: За прошедшую неделю в фонде не произошло изменений. По-прежнему сохраняем долю депозита (около 22% в составе структуры фонда) с процентной ставкой 12,10% годовых, долю акций на уровне 15%, долю облигаций на уровне 60%.



Динамика стоимости пая



На 24.12.2010:

- стоимость чистых активов составляет 46,60 млн руб.
- стоимость пая составляет 1 679,82 руб.
- изменение стоимости пая с начала 2009 года: +10,64 %*

Структура портфеля фонда

Наименование	17.12.2010	24.12.2010
Акция	14.28	13.92
ЛУКОЙЛ, ао	12.48	12.17
Ростелеком, ап	1.80	1.75
Облигации российских хозяйственных обществ	58.46	58.14
Башнефть, 2	12.43	12.17
Башнефть, 3	1.99	1.95
ВТБ, 6	5.46	5.43
ВымпелКом-Инвест, 7	13.03	12.93
Мечел, 5	7.93	9.55
МТС, 5	5.83	6.02
ЮТК, БО-4	10.12	10.09
Денежные средства	27.26	27.94
Рублевый депозит	21.86	21.39

Открытый фонд смешанных инвестиций “Титан”

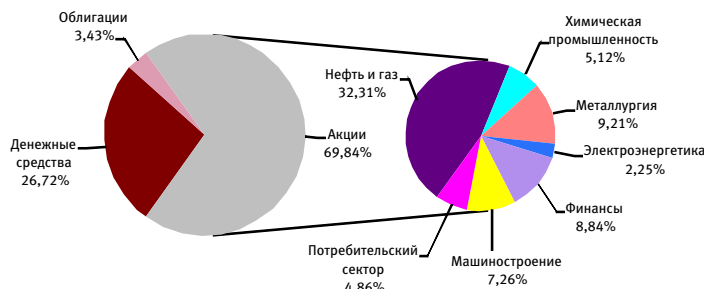
Инвестиционная стратегия - сбалансированная.

Объект инвестиций: акции и облигации.

Концептуальные торговые идеи:

- МТС - рост в секторе дополнительных услуг связи и ШПД (широкополосный доступ в Интернет), перспективы укрепления рубля.

Комментарии управляющего: За прошедшую неделю в портфеле фонда произошли незначительные изменения. Мы сохраняем долю депозита в портфеле фонда на текущем уровне около 25% под 12,65% годовых и текущую долю акций и облигаций в портфеле фонда. Мы частично сократили позицию в акциях Сильвинит, ао, при этом открыв позицию в акциях Южный Кузбасс, ао. Мы смотрим позитивно на российский рынок в среднесрочной и долгосрочной перспективе.



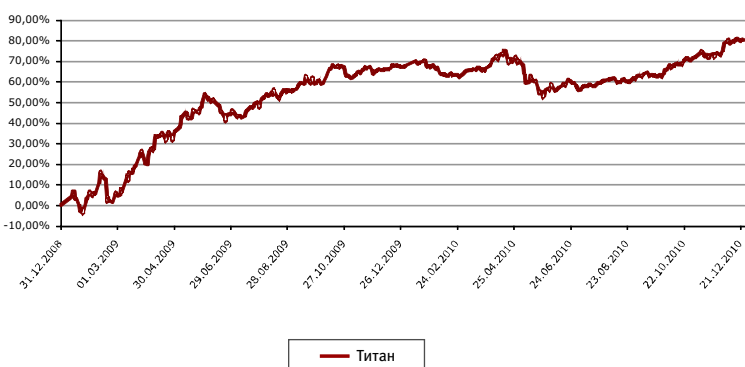
На 24.12.2010:

- стоимость чистых активов составляет 169,47 млн руб.
- стоимость пая составляет 2 131,35 руб.
- Изменение стоимости пая с начала 2009 года: +80,18%*

Структура портфеля фонда

Наименование	17.12.10	24.12.10
Акция	70.03	69.84
Автоваз, ап	7.21	7.26
ГАЗПРОМ, ао	10.06	10.11
ГМК Норильский никель, ао	6.88	7.18
Группа ЛСР, ао	4.74	4.86
ЛУКОЙЛ, ао	7.07	7.23
Роснефть НК, ао	10.27	10.62
Сбербанк России, ао	8.83	8.84
Сильвинит, ао	8.25	5.12
Татнефть им.В.Д.Шашина, ап	2.29	2.33
ТК-6, ао	1.72	1.74
ТК-9, ао	0.50	0.51
Уфанефтехим, ап	1.97	2.01
Южный Кузбасс, ао	0.24	2.03
Облигации российских хозяйственных обществ	4.15	3.43
Башнефть, 3	4.15	3.43
Денежные средства	25.82	26.72
Рублевый депозит	25.12	25.78

Динамика стоимости пая



Открытый фонд акций "СТОИК"

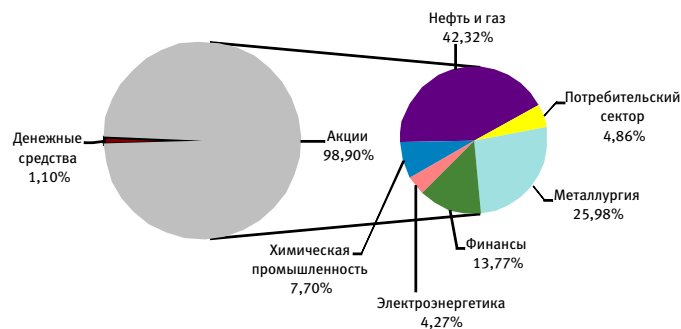
Инвестиционная стратегия - агрессивная.

Объект инвестиций: акции.

Концептуальные торговые идеи:

- **Новатэк** - перспективы увеличения внутренних цен на газ, появление нового мажоритарного акционера с хорошей политической поддержкой.

Комментарии управляющего: На прошедшей неделе состав фонда изменился. Мы сократили вложения в акции Сильвинита и увеличили вложения в акции ГМК. В преддверии длительных праздников возможно некоторое плавное снижение рынка на фоне низкой ликвидности, но открытие торгов в новом году, вероятно, будет позитивным.



Динамика стоимости пая



На 24.12.2010: Структура портфеля фонда

- стоимость чистых активов составляет 278,86 млн руб.
- стоимость пая составляет 2710,15 руб.
- изменение стоимости пая с начала 2009 года: **+116,69%***

Наименование	17.12.10	24.12.10
Акция	98.01	98.90
Акрон, ао	5.24	5.27
ГАЗПРОМ, ао	14.29	14.56
ГМК Норильский никель, ао	9.36	13.33
Группа ЛСР, ао	4.79	4.86
ЛУКОЙЛ, ао	12.87	13.06
Мечел, ао	2.98	3.10
НОВАТЭК, ао	10.67	11.58
Новолипецкий металлургический комбинат, ао	4.87	4.89
Роснефть НК, ао	3.04	3.12
Сбербанк России, ап	13.46	13.77
Сильвинит, ао	7.69	2.43
Холдинг МРСК, ао	4.23	4.27
Южный Кузбасс, ао	4.51	4.65
Денежные средства	1.99	1.10

Открытый фонд акций "СТОИК - Нефть и Газ"

Инвестиционная стратегия - агрессивная.

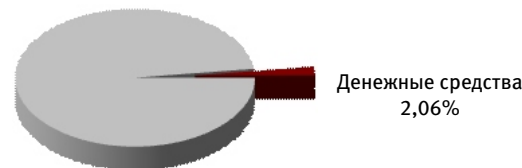
Объект инвестиций: акции компаний нефтегазовой отрасли.

Концептуальные торговые идеи:

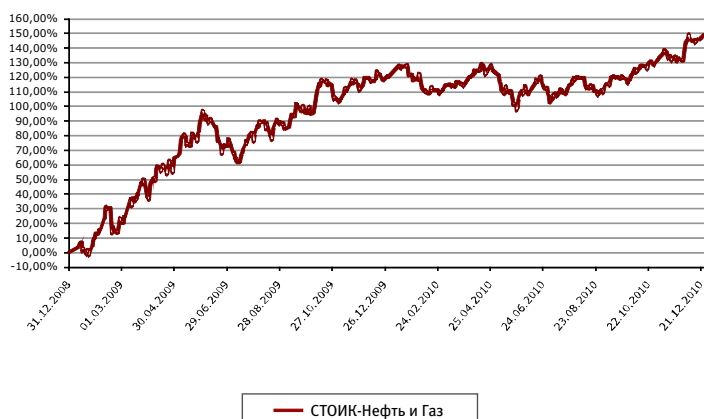
- **Новатэк** - перспективы увеличения внутренних цен на газ, появление нового мажоритарного акционера с хорошей политической поддержкой.

Комментарии управляющего: На прошедшей неделе состав фонда изменился незначительно. По-прежнему лучше рынка ведут акции Новатэка на фоне позитивных корпоративных событий. В целом бычьи настроения на рынке нефти позволяют рассчитывать на позитивное открытие акций сектора в следующем году.

Акции
нефтегазовых компаний
97,94%



Динамика стоимости пая



На 24.12.2010: Структура портфеля фонда

- стоимость чистых активов составляет 23,19 млн руб.
- стоимость пая составляет 1 026,86 руб.
- изменение стоимости пая с начала 2009 года: **+148,52%***

Наименование	17.12.10	24.12.10
Акция	98.87	97.94
Газпром нефть, ао	8.35	8.24
ГАЗПРОМ, ао	16.05	14.64
ЛУКОЙЛ, ао	13.69	14.26
НОВАТЭК, ао	15.24	14.66
Роснефть НК, ао	13.22	14.12
Сургутнефтегаз, ао	5.26	5.30
Сургутнефтегаз, ап	5.68	5.68
Татнефть им.В.Д.Шашина, ао	9.69	9.53
Татнефть им.В.Д.Шашина, ап	3.27	3.20
Уфанефтехим, ап	8.43	8.31
Денежные средства	1.13	2.06

Открытый фонд акций “СТОИК - Телекоммуникации”

Инвестиционная стратегия - агрессивная.

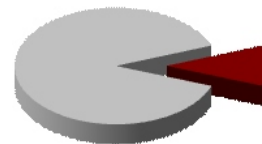
Объект инвестиций: акции компаний телекоммуникационной отрасли.

Концептуальные торговые идеи:

- Объединение МРК на базе Ростелекома

Комментарии управляющего: За прошедшую неделю в портфеле фонда изменений не произошло. Мы по-прежнему сохраняем позитивный взгляд на сектор в краткосрочной и среднесрочной перспективе. Локализация фонда составляет 100%.

Акции компаний телекоммуникационной отрасли
88,77 %



Денежные средства
11,23%

Динамика стоимости пая

На 24.12.2010:

Структура портфеля фонда

- стоимость чистых активов составляет 26,72 млн руб.
- стоимость пая составляет 975,37 руб.
- изменение стоимости пая с начала 2009 года: +271,91%*

Наименование	17.12.10	24.12.10
Акция	89.66	88.77
АФК Система, ао	11.49	11.91
Мобильные ТелеСистемы, ао	13.65	13.74
РНТ, ао	3.70	3.66
Ростелеком, ап	14.29	14.07
Сибирьтелеком, ао	10.17	9.84
Сибирьтелеком, ап	1.51	1.45
Таттелеком, ао	11.30	11.15
Уралсвязьинформ, ап	13.80	13.45
Южная телекоммуникационная компания, ао	9.75	9.49
Денежные средства	10.34	11.23

Открытый фонд акций “СТОИК - Metallургия и Машиностроение”

Инвестиционная стратегия - агрессивная.

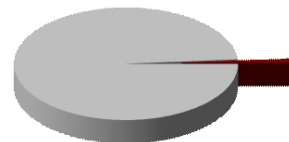
Объект инвестиций: акции компаний отрасли металлургии и машиностроения.

Концептуальные торговые идеи:

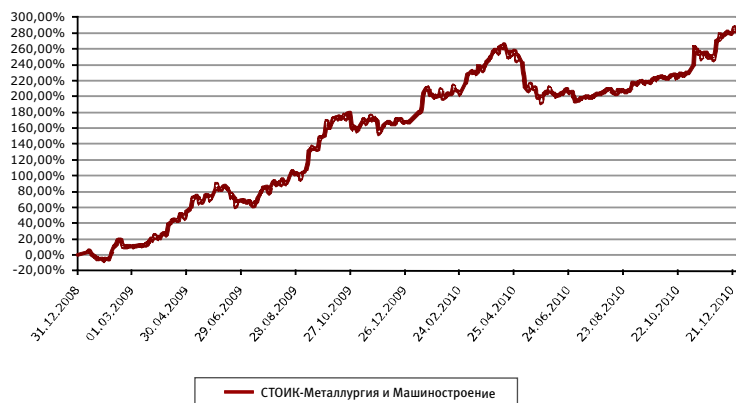
- **Металлургическая отрасль:** добывающие предприятия + вертикально-интегрированные компании

Комментарии управляющего: На прошедшей неделе структура состава фонда претерпела незначительные изменения. Были приобретены акции НЛМК, а также мы продолжаем наращивать позиции в акциях перед длительными праздниками. Увеличены позиции в акциях Южного Кузбасса, привилегированных акциях Автоваза, а также Силковых Машинах. Доля денежных средств в портфеле фонда сокращена 1,22%.

Акции компаний отрасли металлургии и машиностроения
98,78 %



Денежные средства
1,22%

Динамика стоимости пая

На 24.12.2010:

Структура портфеля фонда

- стоимость чистых активов составляет 28,45 млн руб.
- стоимость пая составляет 790,76 руб.
- изменение стоимости пая с начала 2009 года: +283,16%*

Наименование	17.12.10	24.12.10
Акция	93.14	98.78
Автоваз, ап	13.60	14.43
Ашинский металлургический завод, ао	13.42	13.78
ГАЗ, ао	1.64	1.68
ГМК Норильский никель, ао	7.20	7.14
Магнитогорский металлургический комбинат, ао	6.05	5.87
Новолипецкий металлургический комбинат, ао	13.74	13.72
Силловые машины, ао	13.79	14.51
Соллерс, ао	13.58	13.49
Южный Кузбасс, ао	10.11	11.75
Денежные средства	6.86	1.22

Открытый фонд акций “СТОИК - Электроэнергетика”

Инвестиционная стратегия - агрессивная.

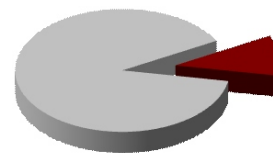
Объект инвестиций: акции компаний электроэнергетической отрасли.

Концептуальные торговые идеи:

- Консолидация генерирующих активов в отрасли.
- Переход на RAB регулирование в сетевом сегменте.

Комментарии управляющего: На прошедшей неделе состав фонда не изменился. На фоне невысокой активности торгов на рынке, наблюдался всплеск спекулятивного интереса к акциям генерирующих компаний. Вероятно, основные акции сектора закроют год на текущих уровнях.

Акции
электроэнергетических
компаний
89,21%



Денежные средства
10,79%

Динамика стоимости пая



На 24.12.2010:

- стоимость чистых активов составляет 27,79 млн руб.
- стоимость пая составляет 1 140,22 руб.
- изменение стоимости пая с начала 2009 года: + 221,32%*

Структура портфеля фонда

Наименование	18.12.10	24.12.10
Акция	90.48	89.21
Башкирэнерго, ао	4.77	4.63
Енисейская ТЭК (ТЭК-13), ао	3.04	2.95
Иркутскэнерго, ао	4.78	4.61
Кузбассэнерго, ао	4.33	4.17
Московская объединенная электросетевая компания, ао	2.49	2.45
Мосэнерго, ао	3.63	3.56
Мосэнергосбыт, ао	2.11	2.02
ОГК-1, ао	3.48	3.50
ОГК-2, ао	9.66	9.84
ОГК-3, ао	3.64	3.73
ОГК-4, ао	8.18	7.94
РусГидро, ао	12.65	12.46
ТЭК-1, ао	3.77	3.69
ТЭК-5, ао	4.19	4.54
ТЭК-9, ао	3.46	3.37
ФСК ЕЭС, ао	1.91	1.86
Холдинг МРСК, ао	14.39	13.90
Денежные средства	9.52	10.79

Открытый фонд акций “СТОИК - Потребительский сектор”

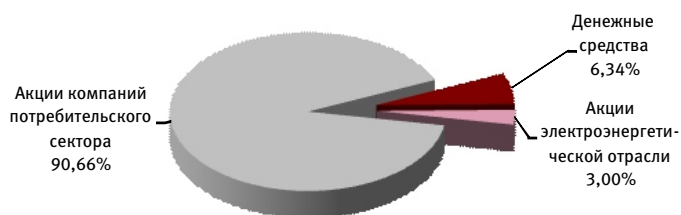
Инвестиционная стратегия - агрессивная.

Объект инвестиций: акции компаний потребительского сектора.

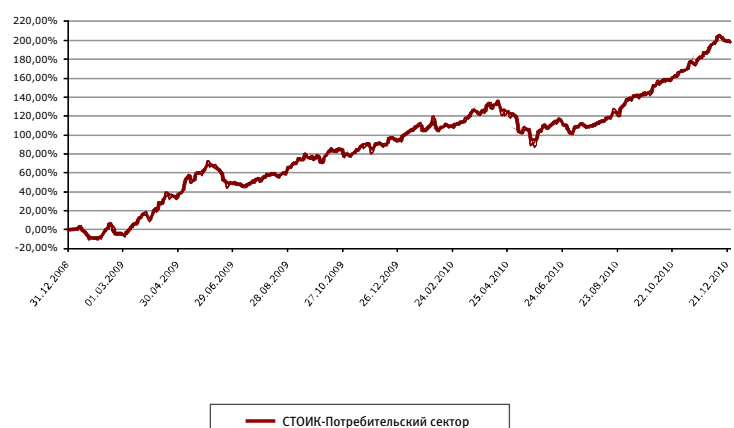
Концептуальные торговые идеи:

- **Лидеры** потребительского сектора
- Представительство **телекоммуникационных компаний**.

Комментарии управляющего: За прошедшую неделю в портфеле фонда не произошло изменений. Мы сохраняем позиции на текущем уровне. Мы сохраняем позитивный взгляд на сектор в среднесрочной и долгосрочной перспективе.



Динамика стоимости пая



На 24.12.2010:

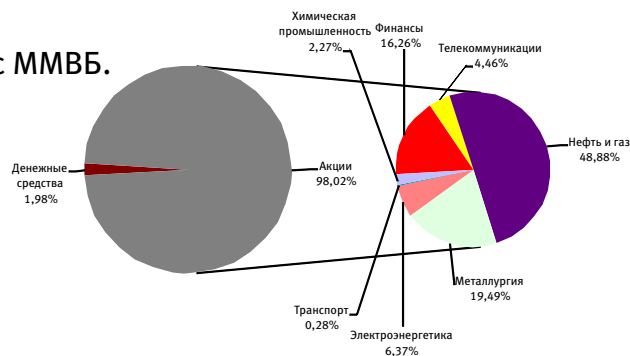
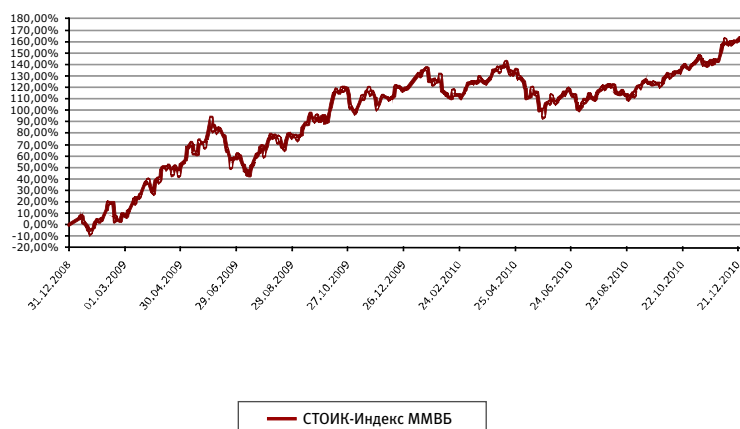
- стоимость чистых активов составляет 34,76 млн руб.
- стоимость пая составляет 1 036,42 руб.
- изменение стоимости пая с начала 2009 года: +197,81%*

Структура портфеля фонда

Наименование	17.12.10	24.12.10
Акция	88.27	93.66
Автоваз, ао	2.37	2.50
Автоваз, ап	9.56	10.02
Аэрофлот, ао	10.18	10.77
Балтика, ап	12.67	13.48
ВЕРОФАРМ, ао вып.2	6.37	7.14
Группа ЛСР, ао	12.27	13.09
Группа Черкизово, ао	5.80	6.12
ДИКСИ Групп, ао	7.02	7.26
Компания М.видео, ао	12.85	13.52
РНТ, ао	1.10	1.18
Ростелеком, ап	1.77	1.87
Седьмой Континент, ао	3.46	3.72
ТЭК-6, ао	2.84	3.00
Денежные средства	11.73	6.34

Открытый индексный фонд “СТОИК - Индекс ММВБ”**Инвестиционная стратегия - агрессивная.****Объект инвестиций: акции компаний, входящих в индекс ММВБ.**

Комментарии управляющего: Инвестиционная декларация данного фонда предусматривает возможность вложения средств инвесторов в акции компании, входящих в Индекс ММВБ. Поэтому управление фонда пассивное и сводится к поддержанию структуры индекса, которому соответствует данный фонд.

**Динамика стоимости пая****На 24.12.2010: Структура портфеля фонда**

- стоимость чистых активов составляет 88,18 млн руб.
- стоимость пая составляет 1 023,17 руб.
- изменение стоимости пая с начала 2009 года: **+162,24%***

Наименование	17.12.10	24.12.10
Акция	97.54	98.02
Аэрофлот, ао	0.28	0.28
Банк ВТБ, ао	2.24	2.22
Газпром нефть, ао	0.43	0.44
ГАЗПРОМ, ао	15.77	15.95
ГМК Норильский никель, ао	9.12	9.18
ИНТЕР РАО ЕЭС, ао	0.57	0.58
ЛУКОЙЛ, ао	13.37	13.25
Магнитогорский металлургический комбинат, ао	0.65	0.65
Мобильные ТелеСистемы, ао	3.79	3.86
Мосэнерго, ао	0.37	0.37
НОВАТЭК, ао	4.99	5.22
Новолипецкий металлургический комбинат, ао	1.86	1.87
ОГК-3, ао	0.29	0.30
Полиметалл, ао	1.61	1.53
Полус Золото, ао	2.61	2.68
Распадская, ао	0.49	0.49
Роснефть НК, ао	5.18	5.21
Ростелеком, ао	0.29	0.29
РусГидро, ао	2.49	2.51
Сбербанк России, ао	13.02	13.00
Сбербанк России, ап	1.04	1.04
Северсталь, ао	3.05	3.08
Сургутнефтегаз, ао	3.38	3.46
Сургутнефтегаз, ап	1.24	1.24
Татнефть им.В.Д.Шашина, ао	3.22	3.21
Транснефть АК, ап	0.91	0.90
Уралкалий, ао	2.36	2.27
Уралсвязьинформ, ао	0.31	0.31
ФСК ЕЭС, ао	1.46	1.44
Холдинг МРСК, ао	1.16	1.15
Денежные средства	2.46	1.98

Контакты**Адреса офисов в Санкт-Петербурге:****Петроградская наб., д. 36, лит. А, б/ц “Линкор”, тел.: (812) 334-97-89, пн-чт: 09.30-18.00, пт: 09.30-16.45****ул. Восстания, д. 25, тел.: (812) 272-78-18, 334-99-58, пн-пт: 10.00-20.00, сб: 11.00-16.00****Средний пр. В.О., д. 48/27 (вход с 12 линии), (офис Банка БФА), тел.: (812) 611-00-79, пн-пт: 10.00-19.00****ул. Савушкина, д. 126, лит. А (офис Банка БФА), тел.: (812) 458-53-45, пн-пт: 10.00-19.00**

ООО “УК “БФА”. Лиц. ФСФР России на осуществление деятельности по управлению инвестиционными фондами, паевыми инвестиционными фондами и негосударственными пенсионными фондами №21-000-1-00091 от 15.11.02 г. Правила ДУ ОПИФ облигаций “Финансист” зарегистрир. ФКЦБ России 30.04.03 за №0105-58227406. Изменение стоимости пая ОПИФ облигаций “Финансист” за 3 мес. (с 30.04.10 по 31.07.10) +0,96%; 6 мес. (с 31.01.10 по 31.07.10) +3,71%; за 1 год (с 31.07.09 по 31.07.10) +9,12%; за 3 года (с 31.07.07 по 31.07.10) +2,92%. Правила ДУ ОПИФ смешанных инвестиций “ТИТАН” зарегистрир. ФКЦБ России 30.04.03 за №0106-58227563. Изменение стоимости пая ОПИФ смешанных инвестиций “ТИТАН” за 3 мес. (с 30.04.10 по 31.07.10) -5,77%; 6 мес. (с 31.01.10 по 31.07.10) -4,59%; за 1 год (с 31.07.09 по 31.07.10) +6,14%; за 3 года (с 31.07.07 по 31.07.10) -24,21%. Правила ДУ ОПИФ акций “СТОИК” зарегистрир. ФКЦБ России 30.04.03 за №0107-58227487. Изменение стоимости пая ОПИФ акций “СТОИК” за 3 мес. (с 30.04.10 по 31.07.10) -4,82%; 6 мес. (с 31.01.10 по 31.07.10) -0,94%; за 1 год (с 31.07.09 по 31.07.10) +12,50%; за 3 года (с 31.07.07 по 31.07.10) -33,12%. Правила ДУ ОПИФ индексный “СТОИК-Индекс ММВБ” зарегистрир. ФСФР России 14.12.06 за №0705-75408380. Изменение стоимости пая ОПИФ индексный “СТОИК-Индекс ММВБ” за 3 мес. (с 30.04.10 по 31.07.10) -4,49%; 6 мес. (с 31.01.10 по 31.07.10) -2,82%; за 1 год (с 31.07.09 по 31.07.10) +30,36%; за 3 года (с 31.07.07 по 31.07.10) -15,83%. Правила ДУ ОПИФ акций “СТОИК-Нефть и Газ” зарегистрир. ФСФР России 31.05.07 за №0835-75409439. Изменение стоимости пая ОПИФ акций “СТОИК-Нефть и Газ” за 3 мес. (с 30.04.10 по 31.07.10) -2,32%; 6 мес. (с 31.01.10 по 31.07.10) -0,28%; за 1 год (с 31.07.09 по 31.07.10) +19,46%; за 3 года (с 31.07.07 по 31.07.10) -11,86%. Правила ДУ ОПИФ акций “СТОИК-Телекоммуникации” зарегистрир. ФСФР России 31.05.07 за №0838-75409511. Изменение стоимости пая ОПИФ акций “СТОИК-Телекоммуникации” за 3 мес. (с 30.04.10 по 31.07.10) -9,50%; 6 мес. (с 31.01.10 по 31.07.10) -2,77%; за 1 год (с 31.07.09 по 31.07.10) +45,24%; за 3 года (с 31.07.07 по 31.07.10) -22,15%. Правила ДУ ОПИФ акций “СТОИК-Металлургия и Машиностроение” зарегистрир. ФСФР России 08.11.2007 г. за №1066-58229629. Изменение стоимости пая ОПИФ акций “СТОИК-Металлургия и Машиностроение” за 3 мес. (с 30.04.10 по 31.07.10) -13,82%; 6 мес. (с 31.01.10 по 31.07.10) +1,25%; за 1 год (с 31.07.09 по 31.07.10) +64,97%. Правила ДУ ОПИФ акций “СТОИК-Потребительский сектор” зарегистрир. ФСФР России 08.11.2007 г. за №1066-58229701. Изменение стоимости пая ОПИФ акций “СТОИК-Потребительский сектор” за 3 мес. (с 30.04.10 по 31.07.10) -5,17%; 6 мес. (с 31.01.10 по 31.07.10) +1,35%; за 1 год (с 31.07.09 по 31.07.10) +37,45%. Правила ДУ ОПИФ акций “СТОИК-Электрэнергетика” зарегистрир. ФСФР России 08.11.2007 г. за №1066-58229701. Изменение стоимости пая ОПИФ акций “СТОИК-Электрэнергетика” за 3 мес. (с 30.04.10 по 31.07.10) -7,57%; 6 мес. (с 31.01.10 по 31.07.10) +8,32%; за 1 год (с 31.07.09 по 31.07.10) +44,30%. Правила ДУ ОПИФ акций “ОПЛОТ” зарегистрир. ФСФР России 28.03.06 за №0494-75408598. Изменение стоимости пая ОПИФ акций “ОПЛОТ” за 3 мес. (с 30.04.10 по 31.07.10) -5,95%; 6 мес. (с 31.01.10 по 31.07.10) +6,26%; за 1 год (с 31.07.09 по 31.07.10) +59,72%; за 3 года (с 31.07.07 по 31.07.10) +15,35%. Правила ДУ ОПИФ акций “ОПЛОТ-Металлургия” зарегистрир. ФСФР России 31.05.07 за №0836-75409592. Изменение стоимости пая ОПИФ акций “ОПЛОТ-Металлургия” за 3 мес. (с 30.04.10 по 31.07.10) -16,02%; 6 мес. (с 31.01.10 по 31.07.10) -1,32%; за 1 год (с 31.07.09 по 31.07.10) +62,60%; за 3 года (с 31.07.07 по 31.07.10) +36,57%. Правила ДУ ОПИФ акций “ОПЛОТ-Электрэнергетика” зарегистрир. ФСФР России 31.05.07 за №0833-75409356. Изменение стоимости пая ОПИФ акций “ОПЛОТ-Электрэнергетика” за 3 мес. (с 30.04.10 по 31.07.10) -13,21%; 6 мес. (с 31.01.10 по 31.07.10) +9,11%; за 1 год (с 31.07.09 по 31.07.10) +56,32%; за 3 года (с 31.07.07 по 31.07.10) -25,00%. Стоимость инвестиционных паев может увеличиваться и уменьшаться, результаты инвестирования в прошлом не определяют доходы в будущем, государство не гарантирует доходность инвестиций в паевые инвестиционные фонды. Прежде чем приобрести инвестиционный пай, следует внимательно ознакомиться с правилами доверительного управления паевым инвестиционным фондом. Взимание скидок и надбавок уменьшает доходность инвестиций в ПИФы. Все данные приведены без учета максимальной надбавки при приобретении и максимальной скидки при погашении.

До приобретения инвестиционных паев получить подробную информацию о паевых инвестиционных фондах и ознакомиться с Правилами доверительного управления, а также иными документами, можно по адресу: Россия, 197101, Санкт-Петербург, Петроградская набережная, дом 36, лит. А, по тел. (812) 329-15-99 и в сети Интернет по адресу: www.am.bfa.ru.

* значения на 24.12.2010. По данным www.nlu.ru.