

Обзор ситуации на рынках

Драйверы недели

- **Заседания Банка Англии и ЕЦБ** в четверг сюрпризов не принесли, учетные ставки остались без изменений (0,5% и 1,25% годовых соответственно). В то же время, пресс-конференция главы ЕЦБ Ж-К Трише стала мощным негативным драйвером для евро, так как отсутствие фразы о «повышенной бдительности» относительно инфляции было воспринято рынком как индикатор того, что ставка ЕЦБ не будет повышена и на следующем, июньском, заседании. Результатом стало резкое отступление евро на валютном рынке: пара евро/доллар в день заседания снизилась в район 1,45 и оставалась под давлением до конца недели.
- Из показателей макроэкономической статистики в фокусе внимания оказались **данные с американского рынка труда**. Еженедельные данные в четверг оказались разочаровывающе слабыми: количество первоначальных заявок на пособие по безработице выросло до 474 тыс., максимального уровня с августа прошлого года (прогнозировалось 410 тыс.). Однако пятничный отчет о занятости был воспринят рынками с энтузиазмом. Число рабочих мест, созданных в несельскохозяйственном секторе экономики США в апреле, превысило ожидания аналитиков: 244 тыс. при прогнозе 186 тыс. Впрочем, уровень безработицы, напротив, вырос с 8,8% до 9,0%.
- Прозвучал **ряд тревожных нот и в европейской статистике**. Розничные продажи в Еврозоне в марте снизились на 1,0% м/м (прогнозировался рост на +0,1%), что стало самым значительным месячным снижением почти за год. В годовом исчислении снижение составило -1,7% (ожидалось нулевое изменение). Также отметим неожиданное снижение объема заказов предприятий в Германии в марте (-4,0% м/м, прогнозировался рост на 0,4%).

Рынок акций

Российский рынок уже на первой неделе мая сделал заявку на то, чтобы подтвердить историческую статистику, характеризующую май и июнь как наименее благоприятные месяцы для покупателей на рынке акций. На фоне преобладания на мировых рынках коррекционных настроений, российские индексы день за днем обновляли локальные минимумы, в частности индекс ММВБ, пробив сильную зону поддержки в районе 1670-1680 пунктов, откатился к уровням декабря 2010 года. Улучшились настроения только в пятницу, когда индекс ММВБ сумел оттолкнуться от 200-дневной скользящей средней в районе 1622 пунктов, а ближе к вечеру получил поддержку от сильной статистики из США, завершив день двухпроцентным приростом до отметки 1681,01 пункта. Тем не менее, по итоговому изменению за неделю российские индексы оказались в аутсайдерах среди мировых индексов: индекс ММВБ -3,49%, индекс РТС -4,47%.

Опережающими темпами снижались котировки акций металлургического сектора на фоне масштабной коррекции на рынке серебра и слабой динамики промышленных металлов. Сильнее всего снизились котировки Полиметалла (-10,37%) и ММК (-7,25%). Среди «голубых фишек» аутсайдером стали акции Газпрома (-8,67%), в то время как котировки акций Роснефти (-3,23%) и Лукойла (-1,67%) сравнительно спокойно отреагировали на резкую просадку цен на нефть в четверг, когда сочетание изменения ситуации на валютном рынке в пользу доллара США и вышеперечисленной слабой макроэкономической статистики привели к столь резкому ускорению снижения, что потери фьючерсов на Brent превысили 10 долл. Впрочем, необходимо отметить, что акции Лукойла поддержало закрытие реестра в пятницу. Пятничный отскок в наибольшей степени удался банковскому сектору (Сбербанк обычка -1,8%, префы +1,06%, ВТБ -1,81% по итогам недели).

Товары


Уже второй раз подряд лондонская биржа металлов работает не полную рабочую неделю. В понедельник биржа была закрыта по причине празднования дня труда, или по-нашему первомая. В целом с начала недели на ход торгов в большей степени влияли негативные факторы: временное укрепление доллара после сообщения о ликвидации Бен Ладена, затем удручающая статистика из Китая (индекс PMI достиг только 52,9 п., что оказалось ниже прогнозируемых 53,9 п.). Масла в огонь подлила публикация сообщения Народного банка Китая, который заявил, что пока верхняя планка увеличения требования к банковским резервам не достигнута, а значит, вполне ожидаемы дальнейшие шаги по ужесточению монетарной политики и снижению объемов кредитования. В результате мы увидели снижение котировок по всей группе промышленных металлов, причем падение было остановлено только вблизи 200-дневных скользящих средних. Однако вместе с этим на прошлой неделе появились корпоративные сообщения о снижении объемов производства меди. Англо-швейцарская Xstrata отчиталась о 6% снижении добычи меди в первом квартале в связи с непогодой и ухудшением качества руды. Параллельно чилийская горнодобывающая компания Antofagasta сообщила о добыче 29 тыс. тонн меди в первом квартале, что оказалось ниже запланированного объема. Kazakhmys PLC так же отчиталось о 5% снижении объема выпуска, который составил 74 тыс. тонн.

Открытый фонд облигаций “Финансист”

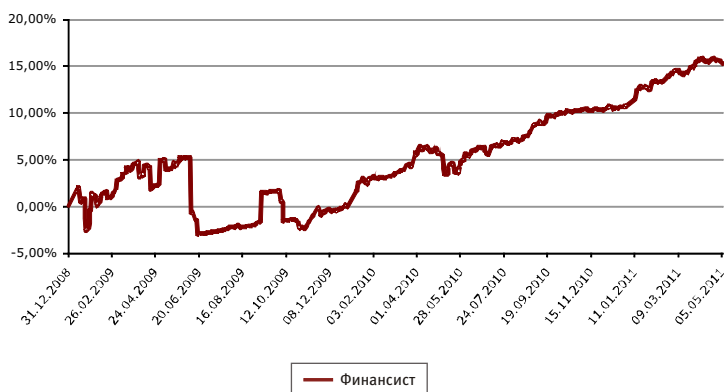
Инвестиционная стратегия - консервативная.

Объект инвестиций: облигации.

Комментарии управляющего: За прошедшую неделю в фонде не произошло изменений. Мы сохраняем ранее занятые позиции в облигациях с высокими ставками купона, а также крепким кредитным качеством. Рублевый долговой рынок по-прежнему не отличается высокой активностью: видимо, многие трейдеры до сих пор не вернулись из отпусков. Тем не менее, настрой рынка несколько улучшился по сравнению с концом предыдущей недели и котировки ликвидных бумаг подросли в пределах 510 б. п.



Динамика стоимости пая



На 06.05.2011:

- стоимость чистых активов составляет 76,840 млн руб.
- стоимость пая составляет 1 750,75 руб.
- изменение стоимости пая с начала 2010 года: +15,40%*

Структура портфеля фонда

Наименование	29.04.11	06.05.11
Акция	6.78	6.19
ЛУКОЙЛ, ао	6.78	6.19
Облигации российских хозяйственных обществ	90.34	91.59
Башнефть, 3	8.85	8.71
ВымпелКом-Инвест, 6	2.11	2.00
ВымпелКом-Инвест, 7	10.20	9.67
Группа ЛСР(ОАО), БО-2	12.68	12.19
Группа ЛСР(ОАО), БО-3	0.81	0.77
ЕвразХолдинг Финанс, 2	11.59	10.97
Мечел, 14	13.52	12.95
МТС, 8	0.41	0.41
Ростелеком, 14	6.00	5.70
РУСАЛ Братск, 7	5.71	12.21
СОЛЛЕРС БО-02	1.96	1.87
СОЛЛЕРС, 2	10.76	10.43
ТК-6, 01	3.87	3.71
Денежные средства	2.88	2.22

Открытый фонд смешанных инвестиций “Титан”

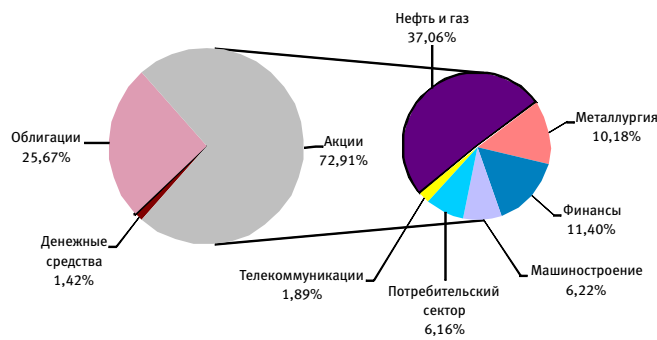
Инвестиционная стратегия - сбалансированная.

Объект инвестиций: акции и облигации.

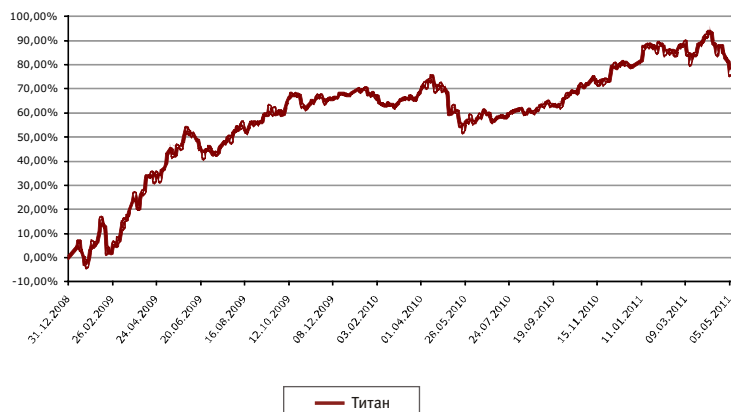
Концептуальные торговые идеи:

- В приоритете нефтегазовый сектор.

Комментарии управляющего: За прошедшую неделю в портфеле фонда произошли незначительные изменения. Мы сохраняем ранее занятые позиции на текущем уровне, хотя не исключаем роста волатильности в краткосрочной перспективе, привлекательность российских активов сохраняется. Высокие цены на нефть выступают поддерживающим фактором для российского рынка.



Динамика стоимости пая



На 06.05.2011:

- стоимость чистых активов составляет 155,939 млн руб.
- стоимость пая составляет 2 100,40 руб.
- Изменение стоимости пая с начала 2010 года: + 5,75%*

Структура портфеля фонда

Наименование	02.05.11	06.05.11
Акция	74.75	72.91
Автоваз, ап	5.81	6.22
ГАЗПРОМ, ао	12.46	11.58
ГМК Норильский никель, ао	3.00	2.91
Группа Компаний ПИК, ао	4.78	4.62
Группа ЛСР, ао	1.57	1.55
ЛУКОЙЛ, ао	8.24	7.54
НОВАТЭК, ао	2.03	2.03
Сбербанк России, ап	11.17	11.40
Северсталь, ао	1.16	1.13
Сургутнефтегаз, ап	3.69	3.73
Татнефть им.В.Д.Шашина, ао	3.08	3.09
Татнефть им.В.Д.Шашина, ап	7.39	6.66
Таттелеком, ао	1.89	1.89
Уфанефтехим, ап	2.46	2.43
Южная Кузбасс, ао	6.02	6.13
Облигации российских хозяйственных обществ	25.15	25.67
Башнефть, 3	2.28	2.44
Группа ЛСР(ОАО), БО-2	1.56	1.63
Группа ЛСР(ОАО), БО-3	3.83	3.97
ЕвразХолдинг Финанс, 2	3.27	3.36
Мечел, 13	2.62	2.74
Мечел, 14	2.63	2.73
СОЛЛЕРС, 2	6.61	6.97
ТК-5, 01	1.26	1.30
ТК-6, 01	0.50	0.52
Денежные средства	0.09	1.42

Открытый фонд акций "СТОИК"

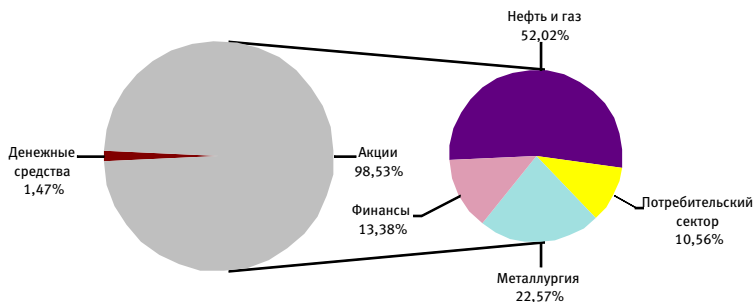
Инвестиционная стратегия - агрессивная.

Объект инвестиций: акции.

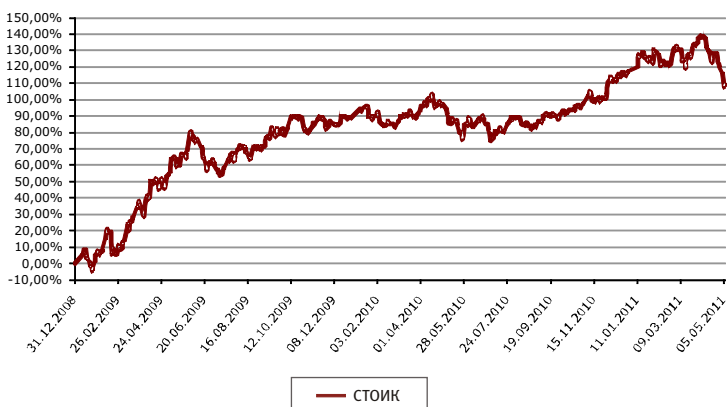
Концептуальные торговые идеи:

- Южный Кузбасс - IPO Мечел Майнинг.

Комментарии управляющего: На прошедшей неделе состав фонда не изменился. Российский рынок акций значительно снижился на фоне резкого падения котировок нефти, но отыграл часть потерь в конце недели. Несмотря на технический слом среднесрочного растущего тренда, сохраняющаяся благоприятная конъюнктура на сырьевых и кредитных рынках пока удержит акции от более глубокой коррекции.



Динамика стоимости пая



На 06.05.2011: Структура портфеля фонда

- стоимость чистых активов составляет 246,975 млн. руб.
- стоимость пая составляет 2616,60 руб.
- изменение стоимости пая с начала 2010 года: **+10,68%***

Наименование	29.04.11	06.05.11
Акция	99.59	98.53
Ашинский метзавод, ао	2.68	2.64
ГАЗПРОМ, ао	15.63	14.24
ГМК Норильский никель, ао	10.29	10.34
Группа Компаний ПИК, ао	2.80	2.80
Группа ЛСР, ао	4.91	5.01
ДИКСИ Групп, ао	2.70	2.75
ЛУКОЙЛ, ао	14.89	14.64
НЛМК, ао	1.99	0.90
НОВАТЭК, ао	13.46	13.93
Роснефть НК, ао	9.21	9.21
Сбербанк России, ап	12.63	13.37
Северсталь, ао	3.75	3.79
Южный Кузбасс, ао	4.65	4.91
Денежные средства	0.41	1.47

Открытый фонд акций "СТОИК - Нефть и Газ"

Инвестиционная стратегия - агрессивная.

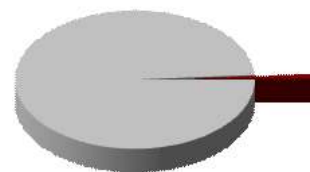
Объект инвестиций: акции компаний нефтегазовой отрасли.

Концептуальные торговые идеи:

- Новатэк - перспективы увеличения внутренних цен на газ, появление нового мажоритарного акционера с хорошей политической поддержкой.

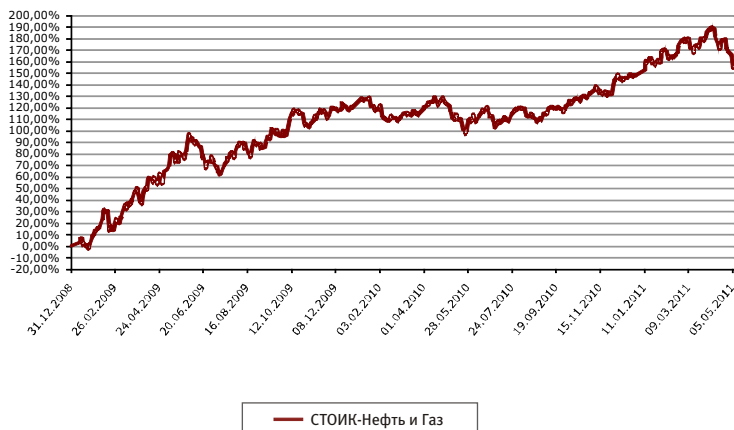
Комментарии управляющего: На прошедшей неделе состав фонда не изменился. Котировки бумаг нефтегазового сектора снизились из-за резкого падения фьючерсов на нефть и неоднозначных регулятивных новаций правительства. Сохраняющийся дефицит реального предложения на рынке нефти поддержит котировки на достаточно высоком уровне в среднесрочной перспективе, что благоприятно для акций отрасли.

Акции
нефтегазовых компаний
98,94%



Денежные средства
1,06%

Динамика стоимости пая



На 06.05.2011: Структура портфеля фонда

- стоимость чистых активов составляет 25,829 млн. руб.
- стоимость пая составляет 1 053,92 руб.
- изменение стоимости пая с начала 2010 года: **+15,60%***

Наименование	29.04.11	06.05.11
Акция	97.96	98.94
Башнефть, ао	3.07	3.14
Башнефть, ап	2.83	2.76
Газпром нефть, ао	4.98	5.01
ГАЗПРОМ, ао	14.98	14.42
ЛУКОЙЛ, ао	14.39	14.77
НОВАТЭК, ао	15.22	15.72
Роснефть НК, ао	14.18	14.15
Сургутнефтегаз, ап	1.55	1.58
Сургутнефтегаз, ап	11.54	12.08
Татнефть им.В.Д.Шашина, ао	4.49	4.66
Татнефть им.В.Д.Шашина, ап	4.58	4.61
ТНК-ВР Холдинг, ао	6.13	6.05
Денежные средства	2.04	1.06

Открытый фонд акций “СТОИК - Телекоммуникации”

Инвестиционная стратегия - агрессивная.

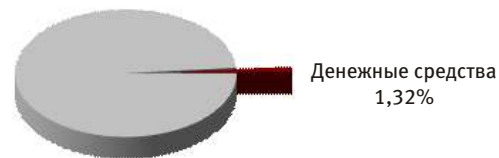
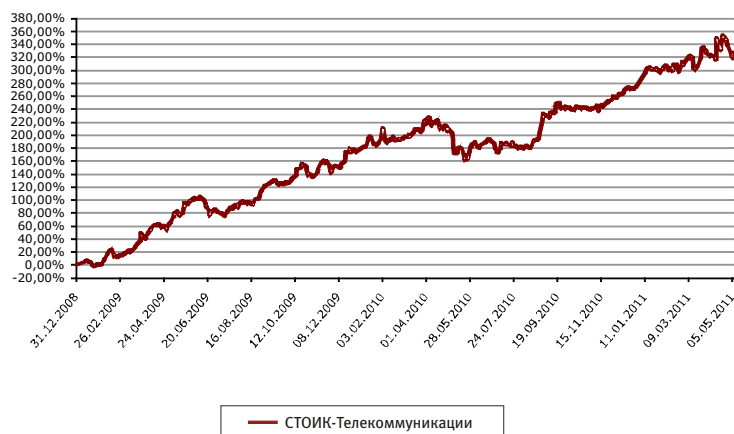
Объект инвестиций: акции компаний телекоммуникационной отрасли.

Концептуальные торговые идеи:

- Объединение МРК на базе Ростелекома

Комментарии управляющего: За прошедшую неделю в портфеле фонда не произошло изменений. Мы сохраняем позитивный взгляд на сектор в среднесрочной перспективе. Наиболее вероятными кандидатами на включение в Индекс MSCI являются акции Ростелекома. После включения всех новых акций, вес компании в индексе может достичь 2,5%. Локализация фонда составляет 100%.

Акции компаний телекоммуникационной отрасли
98,68 %

**Динамика стоимости пая****На 06.05.2011: Структура портфеля фонда**

- стоимость чистых активов составляет 30,708 млн руб.
- стоимость пая составляет 1119,53 руб.
- изменение стоимости пая с начала 2010 года: **+55,97%***

Наименование	29.04.11	06.05.11
Акция	99.73	98.68
АФК Система, ао	13.14	12.69
МТС, ао	1.59	0.48
РНТ, ао	1.51	1.47
Ростелеком доп 13, ао	15.25	15.42
Ростелеком доп 17, ао	10.79	10.91
Ростелеком доп 2, ао	12.47	12.61
Ростелеком доп 6, ао	6.69	6.77
Ростелеком доп 9, ао	9.90	10.01
Ростелеком, ап	13.58	13.62
Таттелеком, ао	14.81	14.70
Денежные средства	0.27	1.32

Открытый фонд акций “СТОИК - Металлургия и Машиностроение”

Инвестиционная стратегия - агрессивная.

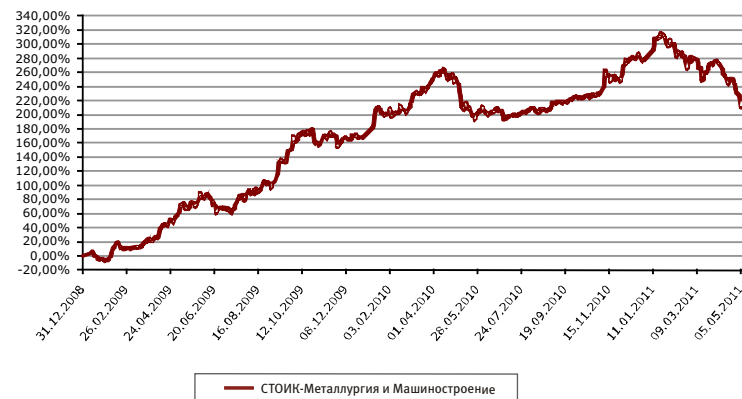
Объект инвестиций: акции компаний отрасли металлургии и машиностроения.

Концептуальные торговые идеи:

- **Металлургическая отрасль:** добывающие предприятия + вертикально-интегрированные компании

Комментарии управляющего: На прошедшей неделе была частично сокращена доля Ашинского металлургического завода в целях мобилизации денежных средств. Мы по-прежнему придерживаемся стратегии тотального инвестирования.

Акции компаний отрасли металлургии и машиностроения
99,89 %

**Динамика стоимости пая****На 06.05.2011: Структура портфеля фонда**

- стоимость чистых активов составляет 23,675 млн руб.
- стоимость пая составляет 655,59 руб.
- изменение стоимости пая с начала 2010 года: **+18,60%***

Наименование	29.04.11	06.05.11
Акция	87.55	87.81
Автоваз, ап	10.42	11.39
Ашинский метзавод, ао	7.59	6.86
ГАЗ, ао	2.23	2.27
ГМК Норильский никель, ао	7.20	7.13
КАМАЗ, ао	3.94	3.91
Мечел, ао	6.18	6.11
НЛМК, ао	2.62	2.68
Северсталь, ао	10.13	10.07
Силовые машины, ао	13.96	14.13
Соллерс, ао	9.88	9.31
Южный Кузбасс, ао	13.39	13.94
Депозитарная расписка	11.95	12.08
Русал рдр	11.95	12.08
Денежные средства	0.50	0.11

Открытый фонд акций “СТОИК - Электроэнергетика”

Инвестиционная стратегия - агрессивная.

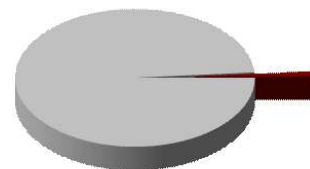
Объект инвестиций: акции компаний электроэнергетической отрасли.

Концептуальные торговые идеи:

- Консолидация генерирующих активов в отрасли.
- Подготовка IPO энергетических холдингов.

Комментарии управляющего: На прошедшей неделе состав фонда не изменился. Основные бумаги сектора вели себя лучше значительно снизившегося широкого рынка. Главной интригой в отрасли остаются основные регулятивные решения правительства по тарифам, ожидаемые в мае - июне, которые определяют дальнейшую динамику электроэнергетических акций.

Акции
электроэнергетических
компаний
98,78%



Денежные средства
1,22%

Динамика стоимости пая**На 06.05.2011:**

- стоимость чистых активов составляет 20,093 млн руб.
- стоимость пая составляет 855,51 руб.
- изменение стоимости пая с начала 2010 года: + 4,20%*

Структура портфеля фонда

Наименование	29.04.11	06.05.11
Акция	91.44	98.78
Башкирэнерго, ао	3.18	3.28
Енисейская ТГК (ТГК13), ао	2.17	2.24
ИНТЕР РАО ЭЭС, ао	5.80	6.47
Иркутскэнерго, ао	2.34	2.59
Кузбассэнерго, ао	3.21	3.31
Московская объединенная электросетевая компания, ао	3.66	3.91
Мосэнерго, ао	2.41	2.71
Мосэнергосбыт, ао	1.93	2.03
ОГК-1, ао	0.53	0.56
ОГК-2, ао	8.04	8.19
ОГК-4, ао	9.14	9.53
ОГК-5, ао	4.57	4.84
РусГидро, ао	14.07	15.35
ТГК-1, ао	4.03	4.37
ФСК ЭЭС, ао	13.52	15.32
Холдинг МРСК, ао	12.85	14.07
Денежные средства	8.56	1.22

Открытый фонд акций “СТОИК - Потребительский сектор”

Инвестиционная стратегия - агрессивная.

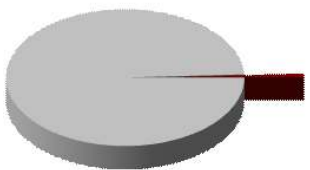
Объект инвестиций: акции компаний потребительского сектора.

Концептуальные торговые идеи:

- Ставка на акции компаний, ориентированных на внутренний спрос.

Комментарии управляющего: За прошедшую неделю в портфеле фонда не произошло изменений. Мы сохраняем ранее открытые позиции. Росстат обновил данные по розничной торговле за 2010 год, повысив показатель ее роста с 4,4% г/г до 6,3%. Январская и февральская цифры за 2011 г. также были повышены на 2-3 п.п. Рост строительства ускорился. Мартовский рост составил 4,2% г/г при увеличении объемов жилищного строительства на 13,5% г/г. Мы сохраняем позитивный взгляд на сектор в долгосрочной перспективе.

Акции
электроэнергетических
компаний
99,27%



Денежные средства
0,73%

Динамика стоимости пая**На 06.05.2011:**

- стоимость чистых активов составляет 16,008 млн руб.
- стоимость пая составляет 869,81 руб.
- изменение стоимости пая с начала 2010 года: +26,63%*

Структура портфеля фонда

Наименование	30.04.11	06.05.11
Акция	99.57	99.27
Автоваз, ао	3.09	3.17
Автоваз, ап	11.78	12.64
Аптечная сеть 36,6, ао	1.40	1.36
Аэрофлот, ао	9.87	9.78
Группа Компаний ПИК, ао	14.93	14.19
Группа ЛСР, ао	13.31	13.43
Группа Черкизово, ао	9.21	9.25
ДИКСИ Групп, ао	5.16	5.08
Компания М. видео, ао	14.95	14.14
Сбербанк России, ап	15.88	16.24
Денежные средства	0.43	0.73

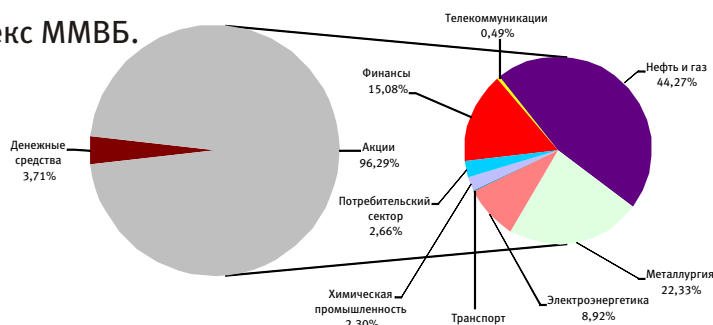
Открытый индексный фонд "СТОИК - Индекс ММВБ"

Инвестиционная стратегия - агрессивная.

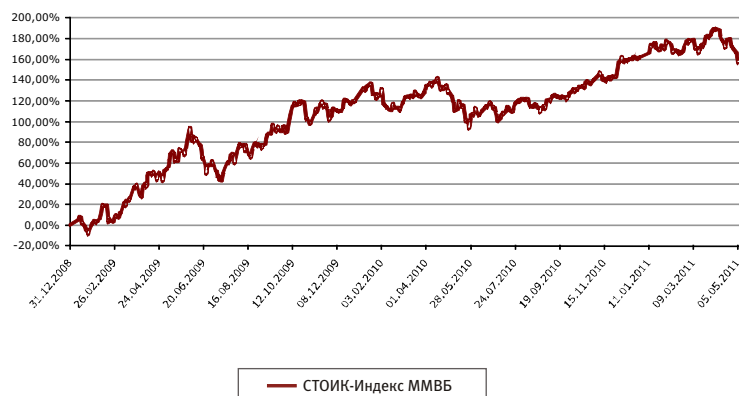
Объект инвестиций: акции компаний, входящих в индекс ММВБ.

Комментарии управляющего: Инвестиционная декларация

данного фонда предусматривает возможность вложения средств инвесторов в акции компании, входящих в Индекс ММВБ. Поэтому управление фонда пассивное и сводится к поддержанию структуры индекса, которому соответствует данный фонд.



Динамика стоимости пая



На 06.05.2011: Структура портфеля фонда

- стоимость чистых активов составляет 72,554 млн руб.
- стоимость пая составляет 1 004,90 руб.
- изменение стоимости пая с начала 2010 года: +17,14%*

Наименование	29.04.11	06.05.11
Акция	98.72	96.29
Аэрофлот, ао	0.25	0.24
Банк ВТБ, ао	1.88	1.87
Газпром нефть, ао	0.47	0.46
ГАЗПРОМ, ао	15.04	13.94
ГМК Норильский никель, ао	9.95	9.61
ИНТЕРРАО ЕЭС, ао	0.41	0.42
ЛУКОЙЛ, ао	14.62	14.44
Магнит, ао	2.61	2.65
ММК, ао	0.52	0.50
Мосэнерго, ао	0.31	0.32
МТС, ао	3.71	3.72
НЛМК, ао	1.28	1.28
НОВАТЭК, ао	5.53	5.47
ОГК-3, ао	0.23	0.24
Полиметалл, ао	1.45	1.26
Полос Золото, ао	2.46	2.43
Распадская, ао	0.40	0.39
Роснефть НК, ао	5.67	5.45
Ростелеком, ао	0.17	0.17
РусГидро, ао	2.22	2.24
Сбербанк России, ао	12.43	12.29
Сбербанк России, ап	0.89	0.91
Северсталь, ао	2.81	2.69
Сургутнефтегаз, ао	3.14	3.07
Сургутнефтегаз, ап	1.25	1.26
Татнефть им.В.Д.Шашина, ао	3.53	3.53
Транснефть АК, ап	0.86	0.85
Уралкалий, ао	2.41	2.30
ФСК ЕЭС, ао	1.38	1.45
Холдинг МРСК, ао	0.83	0.84
Денежные средства	1.28	3.71

Контакты

Адреса офисов в Санкт-Петербурге:

Петроградская наб., д. 36, лит. А, б/ц "Линкор", тел.: (812) 334-97-89, пн-чт: 09.30-18.00, пт: 09.30-16.45

ул. Восстания, д. 25, тел.: (812) 272-78-18, 334-99-58, пн-пт: 10.00-20.00, сб: 11.00-16.00

ООО "УК "БФА". Лиц. ФСФР России на осуществление деятельности по управлению инвестиционными фондами, паевыми инвестиционными фондами и негосударственными пенсионными фондами №21-000-1-00091 от 15.11.02 г. Правила ДУ ОПИФ облигаций "Финансист" зарегистрир. ФКЦБ России 30.04.03 за №0105-58227406. Изменение стоимости пая ОПИФ облигаций "Финансист" за 3 мес. (с 30.09.10 по 31.12.10) +0,83%; 6 мес. (с 30.06.10 по 31.12.10) +4,42%; за 1 год (с 31.12.09 по 31.12.10) +10,70%; за 3 года (с 31.12.07 по 31.12.10) +4,86%. Правила ДУ ОПИФ смешанных инвестиций "ТИТАН" зарегистрир. ФКЦБ России 30.04.03 за №0106-58227563. Изменение стоимости пая ОПИФ смешанных инвестиций "ТИТАН" за 3 мес. (с 30.09.10 по 31.12.10) +9,23%; 6 мес. (с 30.06.10 по 31.12.10) +13,62%; за 1 год (с 31.12.09 по 31.12.10) +6,63%; за 3 года (с 31.12.07 по 31.12.10) -19,85%. Правила ДУ ОПИФ акций "СТОИК" зарегистрир. ФКЦБ России 30.04.03 за №0107-58227487. Изменение стоимости пая ОПИФ акций "СТОИК" за 3 мес. (с 30.09.10 по 31.12.10) +14,90%; 6 мес. (с 30.06.10 по 31.12.10) +20,98%; за 1 год (с 31.12.09 по 31.12.10) +14,88%; за 3 года (с 31.12.07 по 31.12.10) -27,46%. Правила ДУ ОПИФ индексный "СТОИК-Индекс ММВБ" зарегистрир. ФСФР России 14.12.06 за №0705-75408380. Изменение стоимости пая ОПИФ индексный "СТОИК-Индекс ММВБ" за 3 мес. (с 30.09.10 по 31.12.10) +17,25%; 6 мес. (с 30.06.10 по 31.12.10) +26,97%; за 1 год (с 31.12.09 по 31.12.10) +19,23%; за 3 года (с 31.12.07 по 31.12.10) -7,99%. Правила ДУ ОПИФ акций "СТОИК-Нефть и Газ" зарегистрир. ФСФР России 31.05.07 за №0835-75409439. Изменение стоимости пая ОПИФ акций "СТОИК-Нефть и Газ" за 3 мес. (с 30.09.10 по 31.12.10) +13,80%; 6 мес. (с 30.06.10 по 31.12.10) +19,46%; за 1 год (с 31.12.09 по 31.12.10) +12,35%; за 3 года (с 31.12.07 по 31.12.10) -9,91%. Правила ДУ ОПИФ акций "СТОИК-Телекоммуникации" зарегистрир. ФСФР России 31.05.07 за №0838-75409511. Изменение стоимости пая ОПИФ акций "СТОИК-Телекоммуникации" за 3 мес. (с 30.09.10 по 31.12.10) +9,36%; 6 мес. (с 30.06.10 по 31.12.10) +34,12%; за 1 год (с 31.12.09 по 31.12.10) +36,98%; за 3 года (с 31.12.07 по 31.12.10) -11,20%. Правила ДУ ОПИФ акций "СТОИК-Металлургия и Машиностроение" зарегистрир. ФСФР России 08.11.2007 г. за №1068-58229629. Изменение стоимости пая ОПИФ акций "СТОИК-Металлургия и Машиностроение" за 3 мес. (с 30.09.10 по 31.12.10) +17,03%; 6 мес. (с 30.06.10 по 31.12.10) +26,82%; за 1 год (с 31.12.09 по 31.12.10) +41,25%; за 3 года (с 31.12.07 по 31.12.10) -23,83%. Правила ДУ ОПИФ акций "СТОИК-Потребительский сектор" зарегистрир. ФСФР России 08.11.2007 г. за №1067-58228653. Изменение стоимости пая ОПИФ акций "СТОИК-Потребительский сектор" за 3 мес. (с 30.09.10 по 31.12.10) +19,30%; 6 мес. (с 30.06.10 по 31.12.10) +43,27%; за 1 год (с 31.12.09 по 31.12.10) +49,43%; за 3 года (с 31.12.07 по 31.12.10) -1,19%. Правила ДУ ОПИФ акций "СТОИК-Электрэнергетика" зарегистрир. ФСФР России 08.11.2007 г. за №1066-58229701. Изменение стоимости пая ОПИФ акций "СТОИК-Электрэнергетика" за 3 мес. (с 30.09.10 по 31.12.10) +5,68%; 6 мес. (с 30.06.10 по 31.12.10) +26,53%; за 1 год (с 31.12.09 по 31.12.10) +36,78%; за 3 года (с 31.12.07 по 31.12.10) +8,05%. Правила ДУ ИПИФ акций "ОПЛОТ" зарегистрир. ФСФР России 28.03.06 за №0494-75408598. Изменение стоимости пая ИПИФ акций "ОПЛОТ" за 3 мес. (с 30.09.10 по 31.12.10) +17,82%; 6 мес. (с 30.06.10 по 31.12.10) +27,26%; за 1 год (с 31.12.09 по 31.12.10) +42,88%; за 3 года (с 31.12.07 по 31.12.10) +29,37%. Правила ДУ ИПИФ акций "ОПЛОТ-Металлургия" зарегистрир. ФСФР России 31.05.07 за №0836-75409592. Изменение стоимости пая ИПИФ акций "ОПЛОТ-Металлургия" за 3 мес. (с 30.09.10 по 31.12.10) +14,05%; 6 мес. (с 30.06.10 по 31.12.10) +24,63%; за 1 год (с 31.12.09 по 31.12.10) +44,72%; за 3 года (с 31.12.07 по 31.12.10) +42,84%. Правила ДУ ИПИФ акций "ОПЛОТ-Электрэнергетика" зарегистрир. ФСФР России 31.05.07 за №0833-75409356. Изменение стоимости пая ИПИФ акций "ОПЛОТ-Электрэнергетика" за 3 мес. (с 30.09.10 по 31.12.10) +11,63%; 6 мес. (с 30.06.10 по 31.12.10) +32,26%; за 1 год (с 31.12.09 по 31.12.10) +53,73%; за 3 года (с 31.12.07 по 31.12.10) +6,30%. Стоимость инвестиционных паев может увеличиваться и уменьшаться, результаты инвестирования в прошлом не определяют доходы в будущем, государство не гарантирует доходность инвестиций в паевые инвестиционные фонды. Прежде чем приобрести инвестиционный пай, следует внимательно ознакомиться с правилами доверительного управления паевым инвестиционным фондом. Взимание скидок и надбавок уменьшает доходность инвестиций в ИПИФы. Все данные приведены без учета максимальной надбавки при приобретении и максимальной скидки при погашении.

До приобретения инвестиционных паев получить подробную информацию о паевых инвестиционных фондах и ознакомиться с Правилами доверительного управления, а также иными документами, можно по адресу: Россия, 197101, Санкт-Петербург, Петроградская набережная, дом 36, лит. А, по тел. (812) 329-15-99 и в сети Интернет по адресу: www.am.bfa.ru.

* значения на 06.05.2011. По данным www.nlu.ru.